

Estado do Tocantins
Prefeitura Municipal de Conceição do Tocantins

EXCELENTÍSSIMO SENHOR MANOEL PIRES DOS SANTOS, CONSELHEIRO
PRESIDENTE DO TRIBUNAL DE CONTAS DO ESTADO DO TOCANTINS

TRIBUNAL DE CONTAS DO ESTADO - TO 41C5783BF1853AF
Protocolo: 08239/2015 Data: 03/07/2015 14:30:24
Origem: PAULO SERGIO TORRES FERNANDES
UF: TO CNPJ: ../-

Processo n° : 3691/2014
Entidade : Prefeitura Municipal de Conceição do Tocantins - TO
Responsável : Paulo Sergio Torres Fernandes - Prefeito
Assunto : Prestação de Contas Consolidadas - Exercício 2013
Relator : Alberto Sevilha

PAULO SERGIO TORRES FERNANDES, brasileiro, casado, **Prefeito de Conceição do Tocantins/TO**, residente e no Município de Conceição do Tocantins/TO, **Luciolla Di Paulla Farias de Alencar Bittencourt**, **Chefe de Controle Interno** e **Diego Henrique Pires Oliveira Costa Castro**, **Contador**, tendo em vista a instauração do Processo n° 3691/2014, e considerando o que mais consta no despacho n° 390/2015, vem respeitosamente à presença de Vossa Excelência, apresentar esclarecimentos, justificativas e documentos pertinentes aos apontamentos elencados no Relatório de Análise de Prestação de Contas, tendo a dizer e requerer o seguinte:

→ ITEM 4.2

O Índice de 65% de Arrecadação da Receita Total do Município não foi alcançado por não conseguirmos receber recursos de convênios do Governo Federal e Estadual. Arrecadamos de Receitas Tributária (que é de responsabilidade exclusiva do Município) R\$ 323.652,23 dos R\$ 255.931,99 orçados inicialmente, ou seja arrecadamos 126,46% desta receita. Sobre as Transferências Correntes foram arrecadados

Estado do Tocantins
Prefeitura Municipal de Conceição do Tocantins

7.966.967,74 dos 7.736.728,60 Orçados, atingindo 102,97% de Arrecadação de Transferências Correntes. As Receitas de Capital (CONVÊNIOS), Orçadas em R\$ 4.727.401,74, nos foi repassado apenas R\$ 52.422,04, atingindo apenas 1,10% das receitas de capital previstas. Todos estes valores mencionados estão no Anexo 10 da Lei 4.320/64 da Retirado do SICAP/CONTÁBIL do TCE-TO em anexo **(ANEXO I)**. Ademais lembramos que o orçamento de 2013 foi elaborado na gestão anterior (2012).

→ ITEM 4.3.2

Desconhecemos tal divergência, uma vez que os valores demonstrados no Anexo 10 da Lei 4.320/64 são idênticos ao demonstrativo que consta no sitio da STN (Secretaria do Tesouro Nacional) conforme constam demonstrativos em anexo, **(ANEXO II)**.

→ ITEM 5.3

O valor de retenção Previdenciária ficou superior pois neste valor também contam os valores retidos de INSS de Prestadores de Serviços eventuais, que não fazem parte da folha de pagamento.

Ademais, insta esclarecer que a diferença apurada, a maior, corresponde tão somente a 0,58%, índice que não máculas as contas apreciadas.

Estado do Tocantins
Prefeitura Municipal de Conceição do Tocantins

→ ITEM 5.4

O valor de Recolhimento Patronal ficou superior pois neste valor também contam os valores patronais de INSS de Prestadores de Serviços eventuais, que não fazem parte da folha de pagamento.

→ ITEM 6.1

Na elaboração do Cálculo do Duodécimo, foi feita uma inversão de valores, em razão de erro de digitação, na receita do FPM, onde seria correto colocar R\$4.593.541,05 foi digitado R\$4.953.541,05, ocasionando uma diferença de R\$360.000,00 na citada receita, que impactou em um percentual de 7% de R\$25.200,00 que é exatamente o valor repassado a maior. Assim que percebemos o equívoco, acionamos a Câmara Municipal e fizemos um TAC (Termo de Ajuste de Conduta) visando solucionar a situação exposta.

Destarte, apurou-se a diferença repassada a maior para a Câmara de R\$25.200,00 ficou acordado, através de termo de ajustamento de conduta, que o valor seria descontado em 10(dez) parcelas iguais de R\$2.520,00 conforme TAC-01/2014 **(ANEXO III)**.

Assim, inexistiu qualquer prejuízo financeiro ao erário, uma vez que os valores foram efetivamente descontados dos repasses a Câmara Municipal, conforme demonstram os documentos em anexo, desta forma, vislumbra-se que o erro foi prontamente corrigido, sendo, desta forma, atingidos os índices legais de repasse do duodécimo.

Estado do Tocantins
Prefeitura Municipal de Conceição do Tocantins


Em epílogo, encontram-se em anexo também as planilhas de cálculo do duodécimo e o Anexo 10 da lei 4.320/64 do exercício de 2012 (**ANEXO IV**).

DO PEDIDO

Dado como esclarecidas e justificadas as ocorrências apontadas pelo Despacho nº 390/2015 em referência aos autos nº 3691/2014, requer seja a presente defesa recebida, e ao final julgada procedente, para emissão de parecer favorável desta Corte de Contas a prestação de contas Consolidadasdo Exercício de 2013

Nestes Termos,
Pede Deferimento.


Conceição do Tocantins/TO, 25 de junho de 2015.



PAULO SERGIO TORRES FERNANDES
Prefeito Municipal



LUCIOLLA DI PAULLA FARIAS DE ALENCAR BITTENCOURT
Chefe de Controle Interno



DIEGO HENRIQUE PIRES OLIVEIRA COSTA CASTRO
Contador

ANEXO I

Tribunal de Contas do Estado do Tocantins
 Sistema Integrado de Controle e Auditoria Pública - SICAP
 COMPARATIVO DA RECEITA ORÇADA COM A ARRECADADA

Unidade: PREFEITURA MUNICIPAL DE CONCEIÇÃO DO TOCANTINS

Código Unidade Gestora: 01.067.149/0001-50

Remessa: Exercício de 2013 / Balanço Consolidado

Lei 4.320/64 - ANEXO 10

CÓDIGO	ESPECIFICAÇÕES	ORÇADA		ARRECADADA		DIFERENÇA	
		INICIAL	ATUALIZADA	NO PERÍODO	ACUMULADA	PARA MAIS	PARA MENOS
	RECEITAS	13.043.668,50	13.043.668,50	8.399.650,25	8.399.650,25	30.961,45	4.674.979,70
1.0.0.0.00.00.00.00.0000	RECEITA CORRENTES	8.316.266,76	8.316.266,76	8.347.228,21	8.347.228,21	30.961,45	0,00
1.1.0.0.00.00.00.00.0000	RECEITA TRIBUTARIA	255.931,99	255.931,99	323.652,23	323.652,23	67.720,24	0,00
1.1.1.0.00.00.00.00.0000	IMPOSTOS	227.331,99	227.331,99	292.126,22	292.126,22	64.794,23	0,00
1.1.1.2.00.00.00.00.0000	IMPOSTOS SOBRE O PATRIMONIO E A RENDA	134.131,99	134.131,99	210.226,98	210.226,98	76.094,99	0,00
1.1.1.2.02.00.00.00.0000	IMP.SOBRE PROP.PREDIAL TERRIT URBANA	10.000,00	10.000,00	35.307,70	35.307,70	25.307,70	0,00
1.1.1.2.02.00.01.00.0000	IPTU - PROPRIO 60%	6.000,00	6.000,00	21.184,63	21.184,63	15.184,63	0,00
1.1.1.2.02.00.02.00.0000	IPTU - MDE 25%	2.500,00	2.500,00	8.826,91	8.826,91	6.326,91	0,00
1.1.1.2.02.00.04.00.0000	IPTU - ASPS 15%	1.500,00	1.500,00	5.296,16	5.296,16	3.796,16	0,00
1.1.1.2.04.00.00.00.0000	IMP.SOBRE A RENDA E PROV.QUALQUER NAT.	88.500,00	88.500,00	125.661,94	125.661,94	37.161,94	0,00
1.1.1.2.04.31.00.00.0000	IMP S/RENDA E PROV.QUALQUER NAT.	88.500,00	88.500,00	125.661,94	125.661,94	37.161,94	0,00
1.1.1.2.04.31.01.00.0000	IRRF - PODER EXECUTIVO	88.500,00	88.500,00	125.661,94	125.661,94	37.161,94	0,00
1.1.1.2.04.31.01.01.0000	IRRF - PROPRIO 60%	53.100,00	53.100,00	75.397,18	75.397,18	22.297,18	0,00
1.1.1.2.04.31.01.02.0000	IRRF - MDE 25%	22.125,00	22.125,00	31.415,49	31.415,49	9.290,49	0,00
1.1.1.2.04.31.01.04.0000	IRRF - ASPS 15%	13.275,00	13.275,00	18.849,27	18.849,27	5.574,27	0,00
1.1.1.2.08.00.00.00.0000	IMP TRANS. INTER VIVOS BENS IMOVEIS - ITBI	35.631,99	35.631,99	49.257,34	49.257,34	13.625,35	0,00
1.1.1.2.08.00.01.00.0000	ITBI - PROPRIO 60%	21.379,10	21.379,10	29.554,41	29.554,41	8.175,31	0,00
1.1.1.2.08.00.02.00.0000	ITBI - MDE 25%	8.907,98	8.907,98	12.314,32	12.314,32	3.406,34	0,00
1.1.1.2.08.00.04.00.0000	ITBI - ASPS 15%	5.344,91	5.344,91	7.388,61	7.388,61	2.043,70	0,00
1.1.1.3.00.00.00.00.0000	IMPOSTOS SOBRE A PRODUÇÃO E A CIRCULAÇÃO	93.200,00	93.200,00	81.899,24	81.899,24	0,00	11.300,76
1.1.1.3.05.00.00.00.0000	IMPOSTO SOBRE SERVIÇO QUALQUER NATUREZA	93.200,00	93.200,00	81.899,24	81.899,24	0,00	11.300,76
1.1.1.3.05.01.00.00.0000	IMPOSTO SOBRE SERVIÇO QUALQUER NATUREZA	93.200,00	93.200,00	81.899,24	81.899,24	0,00	11.300,76
1.1.1.3.05.01.01.00.0000	ISSQN PROPRIO 60%	55.920,00	55.920,00	49.131,52	49.131,52	0,00	6.788,48
1.1.1.3.05.01.02.00.0000	ISSQN MDE 25%	23.300,00	23.300,00	20.479,80	20.479,80	0,00	2.820,20
1.1.1.3.05.01.04.00.0000	ISSQN ASPS 15%	13.980,00	13.980,00	12.287,92	12.287,92	0,00	1.692,08
	SOMA - IMPOSTOS	227.331,99	227.331,99	292.126,22	292.126,22	64.794,23	0,00
1.1.2.0.00.00.00.00.0000	TAXAS	28.600,00	28.600,00	31.526,01	31.526,01	2.926,01	0,00
1.1.2.1.00.00.00.00.0000	TAXAS PELO EXERCÍCIO DO PODER DE POLÍCIA	21.550,00	21.550,00	485,00	485,00	0,00	21.065,00
1.1.2.1.17.00.00.00.0000	TAXA DE FISCALIZ. DE VIGILÂNCIA SANIT	2.800,00	2.800,00	485,00	485,00	0,00	2.315,00
1.1.2.1.25.00.00.00.0000	TAXA DE LICENÇA PARA FUNCIONAMENTO	9.550,00	9.550,00	0,00	0,00	0,00	9.550,00
1.1.2.1.29.00.00.00.0000	TAXA DE LICENÇA PARA EXECUÇÃO DE OBRAS	6.000,00	6.000,00	0,00	0,00	0,00	6.000,00
1.1.2.1.31.00.00.00.0000	TAXA UTILIZAÇÃO DE ÁREA DOMÍNIO PÚBLICO	3.200,00	3.200,00	0,00	0,00	0,00	3.200,00
1.1.2.2.00.00.00.00.0000	TAXAS PELA PRESTAÇÃO DE SERVIÇOS	7.050,00	7.050,00	31.041,01	31.041,01	23.991,01	0,00
1.1.2.2.21.00.00.00.0000	TAXAS DE SERVIÇOS CADASTRAIS	4.690,00	4.690,00	0,00	0,00	0,00	4.690,00
1.1.2.2.99.00.00.00.0000	OUTRAS TX PREST.SERV COD.ESPECIFICAÇÃO	2.360,00	2.360,00	31.041,01	31.041,01	28.681,01	0,00
1.1.2.2.99.00.99.00.0000	OUTRAS TAXAS PELA PRESTAÇÃO DE SERVIÇOS	2.360,00	2.360,00	31.041,01	31.041,01	28.681,01	0,00
	SDMA - TAXAS	28.600,00	28.600,00	31.526,01	31.526,01	2.926,01	0,00
	SOMA - RECEITA TRIBUTARIA	255.931,99	255.931,99	323.652,23	323.652,23	67.720,24	0,00
1.2.0.0.00.00.00.00.0000	RECEITAS DE CONTRIBUIÇÃO	50.600,00	50.600,00	14.691,28	14.691,28	0,00	35.908,72
1.2.2.0.00.00.00.00.0000	CONTRIBUIÇÕES ECONÔMICAS	50.600,00	50.600,00	14.691,28	14.691,28	0,00	35.908,72
1.2.2.0.29.00.00.00.0000	CONTRIBUIÇÃO CUSTEIO ILUMINAÇÃO PÚBLICA	48.800,00	48.800,00	14.691,28	14.691,28	0,00	34.108,72
1.2.2.0.99.00.00.00.0000	OUTRAS CONTRIBUIÇÕES ECONÔMICAS	1.800,00	1.800,00	0,00	0,00	0,00	1.800,00
1.2.2.0.99.01.00.00.0000	OUTRAS CONTRIBUIÇÕES ECONÔMICAS - PRINCIPAL	1.800,00	1.800,00	0,00	0,00	0,00	1.800,00

CÓDIGO	ESPECIFICAÇÕES	ORÇADA		ARRECADADA		DIFERENÇA	
		INICIAL	ATUALIZADA	NO PERÍODO	ACUMULADA	PARA MAIS	PARA MENOS
SOMA - CONTRIBUIÇÕES ECONOMICAS		50.600,00	50.600,00	14.691,28	14.691,28	0,00	35.908,72
SOMA - RECEITAS DE CONTRIBUIÇÃO		50.600,00	50.600,00	14.691,28	14.691,28	0,00	35.908,72
1.3.0.00.00.00.00.0000	RECEITA PATRIMONIAL	22.786,17	22.786,17	41.837,45	41.837,45	19.051,28	0,00
1.3.2.0.00.00.00.00.0000	RECEITAS DE VALORES MOBILIARIOS	22.786,17	22.786,17	41.837,45	41.837,45	19.051,28	0,00
1.3.2.5.00.00.00.00.0000	REMUNERACAO DE DEPOSITOS BANCARIOS	22.786,17	22.786,17	41.837,45	41.837,45	19.051,28	0,00
1.3.2.5.01.00.00.00.0000	REMUNERACAO DEPOS. RECURSOS VINCULADOS	3.650,00	3.650,00	12.264,83	12.264,83	8.614,83	0,00
1.3.2.5.01.02.00.00.0000	REC. REM. DE DEP BANC. VINC. FUNDEB	0,00	0,00	3.005,57	3.005,57	3.005,57	0,00
1.3.2.5.01.03.00.00.0000	REMUN DEP.BANC VINC-FNS/SUS	1.000,00	1.000,00	3.359,07	3.359,07	2.359,07	0,00
1.3.2.5.01.05.00.00.0000	REC. REM. DE DEP BANC. - MDE	0,00	0,00	4,90	4,90	4,90	0,00
1.3.2.5.01.06.00.00.0000	REMUN DEP.BANC VINC.-ASPS	2.000,00	2.000,00	54,40	54,40	0,00	1.945,60
1.3.2.5.01.09.00.00.0000	REMUN. DE DEPOS. VINC. CIDE	0,00	0,00	13,54	13,54	13,54	0,00
1.3.2.5.01.10.00.00.0000	REMUNERACAO DEPOS. RECURSOS VINC FNAS	650,00	650,00	1.809,88	1.809,88	1.159,88	0,00
1.3.2.5.01.11.00.00.0000	REC. REM. REND. DE DEP. VINC. - FNDE	0,00	0,00	4.017,47	4.017,47	4.017,47	0,00
1.3.2.5.02.00.00.00.0000	REMUNERACAO DEP.RECURSOS NAO VINCULADOS	19.136,17	19.136,17	29.572,62	29.572,62	10.436,45	0,00
1.3.2.5.02.99.00.00.0000	REMUNER. OUTROS DEP. RECURSOS NAO VINCUL.	19.138,17	19.138,17	29.572,62	29.572,62	10.436,45	0,00
SOMA - RECEITAS DE VALORES MOBILIARIOS		22.786,17	22.786,17	41.837,45	41.837,45	19.051,28	0,00
SOMA - RECEITA PATRIMONIAL		22.786,17	22.786,17	41.837,45	41.837,45	19.051,28	0,00
1.6.0.0.00.00.00.00.0000	RECEITA DE SERVICOS	7.800,00	7.800,00	0,00	0,00	0,00	7.800,00
SOMA - RECEITA DE SERVICOS		7.800,00	7.800,00	0,00	0,00	0,00	7.800,00
SOMA - RECEITA CORRENTES		8.316.266,76	8.316.266,76	8.347.228,21	8.347.228,21	30.961,45	0,00
1.6.0.0.13.00.00.00.0000	SERVICOS ADMINISTRATIVOS	5.700,00	5.700,00	0,00	0,00	0,00	5.700,00
1.6.0.0.13.02.00.00.0000	SERVICOS DE VENDA DE EDITAIS	2.800,00	2.800,00	0,00	0,00	0,00	2.800,00
1.6.0.0.13.99.00.00.0000	OUTROS SERVICOS ADMINISTRATIVOS	2.900,00	2.900,00	0,00	0,00	0,00	2.900,00
1.6.0.0.99.00.00.00.0000	OUTROS SERVICOS	2.100,00	2.100,00	0,00	0,00	0,00	2.100,00
1.6.0.0.99.00.01.00.0000	SERVICOS DE MAQUINAS	2.100,00	2.100,00	0,00	0,00	0,00	2.100,00
1.7.0.0.00.00.00.00.0000	TRANSFERENCIAS CORRENTES	7.897.728,60	7.897.728,60	7.966.967,25	7.966.967,25	69.238,65	0,00
1.7.2.0.00.00.00.00.0000	TRANSFERENCIAS INTERGOVERNAMENTAIS	7.736.728,60	7.736.728,60	7.966.967,25	7.966.967,25	230.238,65	0,00
1.7.2.1.00.00.00.00.0000	TRANSFERENCIAS DA UNIAO	5.893.395,28	5.893.395,28	6.103.263,87	6.103.263,87	209.868,59	0,00
1.7.2.1.01.00.00.00.0000	PARTICIPACAO NA RECEITA DA UNIAO	4.509.170,36	4.509.170,36	4.962.876,29	4.962.876,29	453.705,93	0,00
1.7.2.1.01.02.00.00.0000	COTA-PARTE DO FPM	4.500.000,00	4.500.000,00	4.940.160,97	4.940.160,97	440.160,97	0,00
1.7.2.1.01.02.01.00.0000	FPM - PROPRIO 60%	2.700.000,00	2.700.000,00	2.838.139,41	2.838.139,41	138.139,41	0,00
1.7.2.1.01.02.02.00.0000	FPM - MDE 5%	225.000,00	225.000,00	236.511,96	236.511,96	11.511,96	0,00
1.7.2.1.01.02.03.00.0000	FPM - FUNDEB 20%	900.000,00	900.000,00	946.046,24	946.046,24	46.046,24	0,00
1.7.2.1.01.02.04.00.0000	FPM - ASPS 15%	675.000,00	675.000,00	709.534,80	709.534,80	34.534,80	0,00
1.7.2.1.01.02.07.00.0000	CONTA-EXTRA DO FPM(PEC N. 55/2007	0,00	0,00	209.928,76	209.928,76	209.928,76	0,00
1.7.2.1.01.02.07.01.0000	COTA-EXTRA DO FPM-PROPRIO	0,00	0,00	125.957,28	125.957,28	125.957,28	0,00
1.7.2.1.01.02.07.02.0000	COTA-EXTRA DO FPM-MDE	0,00	0,00	52.482,19	52.482,19	52.482,19	0,00
1.7.2.1.01.02.07.04.0000	COTA-EXTRA DO FPM- ASPS	0,00	0,00	31.489,29	31.489,29	31.489,29	0,00
1.7.2.1.01.05.00.00.0000	COTA- PARTE DO ITR	9.170,36	9.170,36	22.715,32	22.715,32	13.544,96	0,00
1.7.2.1.01.05.01.00.0000	ITR - PROPRIO 60%	5.065,50	5.065,50	13.629,22	13.629,22	8.563,72	0,00
1.7.2.1.01.05.02.00.0000	ITR - MDE 5%	422,12	422,12	1.135,89	1.135,89	713,77	0,00
1.7.2.1.01.05.03.00.0000	ITR - FUNDEB 20%	1.668,50	1.668,50	4.543,01	4.543,01	2.854,51	0,00
1.7.2.1.01.05.04.00.0000	ITR - ASPS 15%	1.994,24	1.994,24	3.407,20	3.407,20	1.412,96	0,00
1.7.2.1.22.00.00.00.0000	TRANSFERENCIA DA COMPENSACAO FINANCEIRA	49.104,82	49.104,82	70.215,79	70.215,79	21.110,97	0,00
1.7.2.1.22.70.00.00.0000	COTA-PARTE DO FUNDO ESP. PETROLEO-FEP	32.600,00	32.600,00	70.215,79	70.215,79	37.615,79	0,00
1.7.2.1.22.90.00.00.0000	OUTRAS TRANSF.DECORREN. COMPENS.FINANC	16.504,82	16.504,82	0,00	0,00	0,00	16.504,82
1.7.2.1.33.00.00.00.0000	TRANSF.RECUR.SIST.UNICO SAUDE SUS	1.043.800,10	1.043.800,10	888.076,17	888.076,17	0,00	357.723,93
1.7.2.1.33.00.02.00.0000	TRANSF DO SUS- ECD FNS	48.750,00	48.750,00	0,00	0,00	0,00	48.750,00
1.7.2.1.33.00.10.00.0000	PROG DE COMBATE A CARENCIAS NUTRICIONAI	5.000,00	5.000,00	0,00	0,00	0,00	5.000,00
1.7.2.1.33.00.11.00.0000	TRANSF. SUS CAMPANHAS DE VACINACAO	19.000,00	19.000,00	0,00	0,00	0,00	19.000,00
1.7.2.1.33.00.12.00.0000	PROG. SAUDE NA ESCOLA	20.000,00	20.000,00	0,00	0,00	0,00	20.000,00

CÓDIGO	ESPECIFICAÇÕES	ORÇADA		ARRECADADA		DIFERENÇA	
		INICIAL	ATUALIZADA	NO PERÍODO	ACUMULADA	PARA MAIS	PARA MENOS
1.7.2.1.33.00.13.00.0000	PROG. SAUDE ANTI ALCOOL	20.000,00	20.000,00	0,00	0,00	0,00	20.000,00
1.7.2.1.33.00.14.00.0000	PROG. VIG. E PROMOÇÃO DA SAUDE	18.500,00	18.500,00	0,00	0,00	0,00	18.500,00
1.7.2.1.33.00.15.00.0000	TRANSF. CAMPANHAS DE VACINAÇÃO	10.000,00	10.000,00	1.612,50	1.612,50	0,00	8.387,50
1.7.2.1.33.11.00.00.0000	ATENÇÃO BÁSICA	804.080,10	804.080,10	565.084,57	565.084,57	0,00	238.995,53
1.7.2.1.33.11.10.00.0000	PISO DE ATENÇÃO BÁSICA FIXO (PAB FIXO)	94.000,00	94.000,00	108.520,37	108.520,37	14.520,37	0,00
1.7.2.1.33.11.31.00.0000	SAÚDE DA FAMÍLIA	490.398,10	490.398,10	236.674,20	236.674,20	0,00	253.723,90
1.7.2.1.33.11.32.00.0000	AGENTES COMUNITÁRIOS DE SAÚDE	130.482,00	130.482,00	146.300,00	146.300,00	15.818,00	0,00
1.7.2.1.33.11.33.00.0000	SAÚDE BUCAL	89.200,00	89.200,00	73.590,00	73.590,00	0,00	15.610,00
1.7.2.1.33.13.00.00.0000	VIGILÂNCIA EM SAÚDE	68.470,00	68.470,00	45.835,56	45.835,56	0,00	22.634,44
1.7.2.1.33.13.20.00.0000	VIGILÂNCIA SANITÁRIA	68.470,00	68.470,00	45.835,56	45.835,56	0,00	22.634,44
1.7.2.1.33.14.00.00.0000	ASSISTÊNCIA FARMACÉUTICA	30.000,00	30.000,00	73.543,54	73.543,54	43.543,54	0,00
1.7.2.1.33.14.10.00.0000	COMPONENTE BÁSICO DA ASSISTÊNCIA FARMACÉUTICA	30.000,00	30.000,00	73.543,54	73.543,54	43.543,54	0,00
1.7.2.1.34.00.00.00.0000	TRANSF. RECUR. FUNDO NAC. ASS. SOCIAL-FNAS	161.330,00	161.330,00	156.261,64	156.261,64	0,00	5.068,36
1.7.2.1.34.00.01.00.0000	PROGRAMA DE ATENÇÃO À CRIANÇA - PAC	1.500,00	1.500,00	0,00	0,00	0,00	1.500,00
1.7.2.1.34.00.02.00.0000	RECURSOS DO FNAS- CRAS	83.900,00	83.900,00	48.000,00	48.000,00	0,00	35.900,00
1.7.2.1.34.00.03.00.0000	RECURSOS DO FNAS -IGD-BOLSA FAMÍLIA	19.500,00	19.500,00	26.598,39	26.598,39	7.098,39	0,00
1.7.2.1.34.00.05.00.0000	PROG. DE ERRADICAÇÃO DO TRAB. INFANTIL - PETI	28.350,00	28.350,00	20.000,00	20.000,00	0,00	8.350,00
1.7.2.1.34.00.06.00.0000	PROGR. TEMP. C/ RECURSOS RECEBIDOS DO FNAS	28.080,00	28.080,00	14.000,00	14.000,00	0,00	14.080,00
1.7.2.1.34.00.07.00.0000	TRANSF. RECURSOS FNAS - IGD-SUAS	0,00	0,00	17.513,25	17.513,25	17.513,25	0,00
1.7.2.1.34.00.08.00.0000	TRANSF. RECURSOS FNAS - PRO JOVEM	0,00	0,00	30.150,00	30.150,00	30.150,00	0,00
1.7.2.1.35.00.00.00.0000	TRANSF. RECUR. FUNDO NAC. DESENV. EDUC. FNDE	94.800,00	94.800,00	125.422,29	125.422,29	30.622,29	0,00
1.7.2.1.35.01.00.00.0000	TRANSF. DO FNDE - SALÁRIO EDUCAÇÃO	12.900,00	12.900,00	22.643,39	22.643,39	9.743,39	0,00
1.7.2.1.35.02.00.00.0000	TRANSF. DO FNDE - PDDE	13.700,00	13.700,00	1.380,00	1.380,00	0,00	12.320,00
1.7.2.1.35.03.00.00.0000	TRANSF. DO FNDE - PNAE	35.350,00	35.350,00	34.641,40	34.641,40	0,00	708,60
1.7.2.1.35.04.00.00.0000	TRANSF. DO FNDE - PNATE	30.500,00	30.500,00	57.112,68	57.112,68	26.612,68	0,00
1.7.2.1.35.99.00.00.0000	OUTRAS TRANSF. DO FNDE	2.350,00	2.350,00	9.644,82	9.644,82	7.294,82	0,00
1.7.2.1.36.00.00.00.0000	TRANSF. FINANC. ICMS DESON. L.C. N°787/96	1.900,00	1.900,00	656,05	656,05	0,00	1.243,95
1.7.2.1.36.00.01.00.0000	ICMS DESONERAÇÃO - PRÓPRIO 60%	1.140,00	1.140,00	393,62	393,62	0,00	746,38
1.7.2.1.36.00.02.00.0000	ICMS DESONERAÇÃO - MDE 5%	95,00	95,00	32,83	32,83	0,00	62,17
1.7.2.1.36.00.03.00.0000	ICMS DESONERAÇÃO - FUNDEB 20%	380,00	380,00	131,18	131,18	0,00	248,82
1.7.2.1.36.00.04.00.0000	ICMS DESONERAÇÃO - ASPS 15%	285,00	285,00	98,42	98,42	0,00	186,58
1.7.2.1.99.00.00.00.0000	OUTRAS TRANSFERÊNCIAS DA UNIÃO	33.290,00	33.290,00	101.755,64	101.755,64	68.465,64	0,00
1.7.2.1.99.00.20.00.0000	AUXÍLIO FINAN. ESFORÇO EXPORTADOR/FEX-CEX	13.790,00	13.790,00	0,00	0,00	0,00	13.790,00
1.7.2.1.99.00.22.00.0000	APOIO FINANCEIRO (MP N. 462/2009)	12.000,00	12.000,00	101.755,64	101.755,64	89.755,64	0,00
1.7.2.1.99.00.99.00.0000	OUTRAS TRANSFERÊNCIAS DA UNIÃO	7.500,00	7.500,00	0,00	0,00	0,00	7.500,00
1.7.2.2.00.00.00.00.0000	TRANSFERÊNCIAS DOS ESTADOS	817.733,32	817.733,32	853.405,27	853.405,27	35.671,95	0,00
1.7.2.2.01.00.00.00.0000	PARTICIPAÇÃO NA RECEITA DOS EST.	618.000,00	618.000,00	759.242,84	759.242,84	141.242,84	0,00
1.7.2.2.01.01.00.00.0000	COTA-PARTE DO ICMS	572.000,00	572.000,00	714.138,38	714.138,38	142.138,38	0,00
1.7.2.2.01.01.01.00.0000	ICMS - PRÓPRIO 60%	343.200,00	343.200,00	428.483,10	428.483,10	85.283,10	0,00
1.7.2.2.01.01.02.00.0000	ICMS - MDE 5%	28.600,00	28.600,00	35.707,24	35.707,24	7.107,24	0,00
1.7.2.2.01.01.03.00.0000	ICMS - FUNDEB 20%	114.400,00	114.400,00	142.827,51	142.827,51	28.427,51	0,00
1.7.2.2.01.01.04.00.0000	ICMS - ASPS 15%	85.800,00	85.800,00	107.120,53	107.120,53	21.320,53	0,00
1.7.2.2.01.02.00.00.0000	COTA-PARTE DO IPVA	26.000,00	26.000,00	43.939,67	43.939,67	17.939,67	0,00
1.7.2.2.01.02.01.00.0000	IPVA - PRÓPRIO 80%	15.600,00	15.600,00	26.363,83	26.363,83	10.763,83	0,00
1.7.2.2.01.02.02.00.0000	IPVA - MDE 5%	1.300,00	1.300,00	2.197,01	2.197,01	897,01	0,00
1.7.2.2.01.02.03.00.0000	IPVA - FUNDEB 20%	5.200,00	5.200,00	8.787,98	8.787,98	3.587,98	0,00
1.7.2.2.01.02.04.00.0000	IPVA - ASPS 15%	3.900,00	3.900,00	6.590,85	6.590,85	2.690,85	0,00
1.7.2.2.01.13.00.00.0000	COTA PARTE DE RECURSOS - CIDE	20.000,00	20.000,00	1.164,79	1.164,79	0,00	18.835,21
1.7.2.2.22.00.00.00.0000	TRANSF. COTA-PARTE COMPENS. FINANC.(25%)	1.233,32	1.233,32	0,00	0,00	0,00	1.233,32
1.7.2.2.22.90.00.00.0000	OUTRAS TRANSF. DECORR. COMPENS. FINANC.	1.233,32	1.233,32	0,00	0,00	0,00	1.233,32
1.7.2.2.33.00.00.00.0000	TRANSF. RECUR. ESTADO P/PROG. SAÚDE	18.500,00	18.500,00	13.155,43	13.155,43	0,00	5.344,57

CÓDIGO	ESPECIFICAÇÕES	ORÇADA		ARRECADADA		DIFERENÇA	
		INICIAL	ATUALIZADA	NO PERÍODO	ACUMULADA	PARA MAIS	PARA MENOS
1.7.2.2.33.00.03.00.0000	PROG.FARMACIA BASICA -ESTAD	12.000,00	12.000,00	11.074,12	11.074,12	0,00	925,88
1.7.2.2.33.00.05.00.0000	OUTRAS TRANSF. DO ESTADO- INSULINOS DEP	6.500,00	6.500,00	2.081,31	2.081,31	0,00	4.418,69
1.7.2.2.99.00.00.00.0000	OUTRAS TRANSFERENCIAS DOS ESTADOS	180.000,00	180.000,00	81.007,00	81.007,00	0,00	98.993,00
1.7.2.2.99.00.03.00.0000	OUTRAS TRANSF DOS ESTADOS-TRANSP. ESCOLA	180.000,00	180.000,00	81.007,00	81.007,00	0,00	98.993,00
1.7.2.4.00.00.00.00.0000	TRANSFERÊNCIAS MULTIGOVERNAMENTAIS	1.025.600,00	1.025.600,00	1.010.298,11	1.010.298,11	0,00	15.301,89
1.7.2.4.01.00.00.00.0000	TRANSF.RECURSOS DO FUNDEF-FUNDEB	1.005.300,00	1.005.300,00	1.010.298,11	1.010.298,11	4.998,11	0,00
1.7.2.4.02.00.00.00.0000	TRANSF.COMPLEMENTAÇÃO DA UNIAO - FUNDEF	20.300,00	20.300,00	0,00	0,00	0,00	20.300,00
SOMA - TANSFERENCIAS CORRENTES		7.897.728,60	7.897.728,60	7.966.967,25	7.966.967,25	69.238,65	0,00
1.7.6.0.00.00.00.00.0000	TRANSFERÊNCIAS DE CONVÊNIO	161.000,00	161.000,00	0,00	0,00	0,00	161.000,00
1.7.6.1.00.00.00.00.0000	TRANSF.CONVÊNIO DA UNIAO SUAS ENTIDADES	100.000,00	100.000,00	0,00	0,00	0,00	100.000,00
1.7.6.1.04.00.00.00.0000	TRANSF CONV.UNIAO-CASA DE FARINHA/TRATOR	100.000,00	100.000,00	0,00	0,00	0,00	100.000,00
1.7.6.2.00.00.00.00.0000	TRANSF.CONV.DOS ESTADOS E SUAS ENTIDADES	61.000,00	61.000,00	0,00	0,00	0,00	61.000,00
1.7.6.2.01.00.00.00.0000	TRANSF.CONV.ESTADOS SIST.UNICO SAUDE SUS	18.000,00	18.000,00	0,00	0,00	0,00	18.000,00
1.7.6.2.04.00.00.00.0000	TRANSFE.DE CONV.DO ESTADO-LEITE E SAUDE	18.000,00	18.000,00	0,00	0,00	0,00	18.000,00
1.7.6.2.99.00.00.00.0000	OUTRAS TRANSFERÊNCIAS CONVÊNIO ESTADOS	25.000,00	25.000,00	0,00	0,00	0,00	25.000,00
1.7.6.2.99.00.10.00.0000	CONVENIO- CARNAVAL	25.000,00	25.000,00	0,00	0,00	0,00	25.000,00
1.9.0.0.00.00.00.00.0000	OUTRAS RECEITAS CORRENTES	81.420,00	81.420,00	80,00	80,00	0,00	81.340,00
1.9.2.0.00.00.00.00.0000	INDENIZACOES E RESTITUICOES	81.420,00	81.420,00	80,00	80,00	0,00	81.340,00
1.9.2.1.00.00.00.00.0000	INDENIZACOES	1.100,00	1.100,00	0,00	0,00	0,00	1.100,00
1.9.2.1.99.00.00.00.0000	OUTRAS INDENIZACOES	1.100,00	1.100,00	0,00	0,00	0,00	1.100,00
1.9.2.2.00.00.00.00.0000	RESTITUICOES	80.320,00	80.320,00	80,00	80,00	0,00	80.240,00
1.9.2.2.99.00.00.00.0000	OUTRAS RESTITUICOES	80.320,00	80.320,00	80,00	80,00	0,00	80.240,00
1.9.2.2.99.00.04.00.0000	OUTRAS RESTITUICOES PAGTO INDEVIDO	29.000,00	29.000,00	0,00	0,00	0,00	29.000,00
1.9.2.2.99.00.05.00.0000	OUTRAS RESTITUICOES	51.320,00	51.320,00	80,00	80,00	0,00	51.240,00
SOMA - OUTRAS RECEITAS CORRENTES		81.420,00	81.420,00	80,00	80,00	0,00	81.340,00

2.0.0.0.00.00.00.00.0000	RECEITAS DE CAPITAL	4.727.401,74	4.727.401,74	52.422,04	52.422,04	0,00	4.674.979,70
2.1.0.0.00.00.00.00.0000	OPERACOES DE CREDITO	304.280,00	304.280,00	0,00	0,00	0,00	304.280,00
2.1.1.0.00.00.00.00.0000	OPERACOES DE CREDITO INTERNAS	304.280,00	304.280,00	0,00	0,00	0,00	304.280,00
2.1.1.4.00.00.00.00.0000	OPER.CRED.INT.CONTRAT.RELAT.PROG.GOVERNO	304.280,00	304.280,00	0,00	0,00	0,00	304.280,00
2.1.1.4.99.00.00.00.0000	OUTRAS OPER.CRED.INT.RELAT a PROG.GOV.	304.280,00	304.280,00	0,00	0,00	0,00	304.280,00
SOMA - OPERACOES DE CREDITO INTERNAS		304.280,00	304.280,00	0,00	0,00	0,00	304.280,00
SOMA - OPERACOES DE CREDITO		304.280,00	304.280,00	0,00	0,00	0,00	304.280,00
2.2.0.0.00.00.00.00.0000	ALIENACAO DE BENS	55.000,00	55.000,00	52.422,04	52.422,04	0,00	2.577,96
2.2.1.0.00.00.00.00.0000	ALIENACAO DE BENS MOVEIS	50.000,00	50.000,00	5.701,00	5.701,00	0,00	44.299,00
2.2.1.9.00.00.00.00.0000	ALIENACAO DE OUTROS BENS MOVEIS	50.000,00	50.000,00	5.701,00	5.701,00	0,00	44.299,00
2.2.1.9.00.00.02.00.0000	ALIENACAO DE BENS MOVEIS ADO C/ REC N VINC	50.000,00	50.000,00	5.701,00	5.701,00	0,00	44.299,00
SOMA - ALIENACAO DE BENS MOVEIS		50.000,00	50.000,00	5.701,00	5.701,00	0,00	44.299,00
2.2.2.0.00.00.00.00.0000	ALIENACAO DE BENS IMOVEIS	5.000,00	5.000,00	46.721,04	46.721,04	41.721,04	0,00
2.2.2.0.00.00.02.00.0000	ALIENACAO DE BENS IMOVEIS	5.000,00	5.000,00	46.721,04	46.721,04	41.721,04	0,00
SOMA - ALIENACAO DE BENS IMOVEIS		5.000,00	5.000,00	46.721,04	46.721,04	41.721,04	0,00
SOMA - ALIENACAO DE BENS		55.000,00	55.000,00	52.422,04	52.422,04	0,00	2.577,96
2.4.0.0.00.00.00.00.0000	TRANSFERENCIAS DE CAPITAL	4.368.121,74	4.368.121,74	0,00	0,00	0,00	4.368.121,74
2.4.2.0.00.00.00.00.0000	TRANSFERENCIAS INTERGOVERNAMENTAIS	866.000,00	866.000,00	0,00	0,00	0,00	866.000,00
2.4.2.1.00.00.00.00.0000	TRANSFERENCIAS DA UNIAO	116.000,00	116.000,00	0,00	0,00	0,00	116.000,00
2.4.2.1.09.00.00.00.0000	OUTRAS TRANSFERENCIAS DA UNIAO	58.000,00	58.000,00	0,00	0,00	0,00	58.000,00
2.4.2.1.09.00.99.00.0000	DEMAIS TRANSFERENCIAS	58.000,00	58.000,00	0,00	0,00	0,00	58.000,00
2.4.2.1.99.00.00.00.0000	OUTRAS TRANSFERENCIAS DA UNIAO	58.000,00	58.000,00	0,00	0,00	0,00	58.000,00
2.4.2.2.00.00.00.00.0000	TRANSFERENCIAS DO ESTADO	750.000,00	750.000,00	0,00	0,00	0,00	750.000,00
2.4.2.2.99.00.00.00.0000	OUTRAS TRANSFERENCIAS DOS ESTADOS	750.000,00	750.000,00	0,00	0,00	0,00	750.000,00

CÓDIGO	ESPECIFICAÇÕES	ORÇADA		ARRECADADA		DIFERENÇA	
		INICIAL	ATUALIZADA	NO PERÍODO	ACUMULADA	PARA MAIS	PARA MENOS
SOMA - TRANSFERENCIAS INTERGOVERNAMENTAIS		866.000,00	866.000,00	0,00	0,00	0,00	866.000,00
2.4.7.0.00.00.00.00.0000	TRANSFERENCIAS DE CONVENIOS	3.502.121,74	3.502.121,74	0,00	0,00	0,00	3.502.121,74
2.4.7.1.00.00.00.00.0000	TRANSF.CONV.DA UNIAO E DE SUAS ENTIDADES	2.624.121,74	2.624.121,74	0,00	0,00	0,00	2.624.121,74
2.4.7.1.01.00.00.00.0000	TRANSF.CONV.UNIAO SIS.UNICO DE SAUDE-SUS	544.401,74	544.401,74	0,00	0,00	0,00	544.401,74
2.4.7.1.01.00.02.00.0000	CONSTRUCAO DA ACADEMIA DA SAUDE	150.000,00	150.000,00	0,00	0,00	0,00	150.000,00
2.4.7.1.01.00.99.00.0000	OUTRAS TRASF. DE CONV DA UNIAO - AMPL PS	394.401,74	394.401,74	0,00	0,00	0,00	394.401,74
2.4.7.1.06.00.00.00.0000	OUTRAS.TRANSF. DE CONV DA UNIAO-CRECHE	1.380.000,00	1.380.000,00	0,00	0,00	0,00	1.380.000,00
2.4.7.1.07.00.00.00.0000	DEMAIS TRANSF. DE CONV. C/ A UNIAO	699.720,00	699.720,00	0,00	0,00	0,00	699.720,00
2.4.7.2.00.00.00.00.0000	TRANSF.CONV.ESTADOS E DE SUAS ENTIDADES	878.000,00	878.000,00	0,00	0,00	0,00	878.000,00
2.4.7.2.01.00.00.00.0000	TRANSF.CONV.ESTADOS SIST.UNICO SAUDE-SUS	18.000,00	18.000,00	0,00	0,00	0,00	18.000,00
2.4.7.2.05.00.00.00.0000	TRANSF DE CONV DO ESTADO DEST A PAV ASFA	280.000,00	280.000,00	0,00	0,00	0,00	280.000,00
2.4.7.2.06.00.00.00.0000	TRASF DE CONV.DO ESTADO-BLOQUETES	480.000,00	480.000,00	0,00	0,00	0,00	480.000,00
2.4.7.2.09.00.00.00.0000	TRANSF CONV. ESTAD - PRACAA	100.000,00	100.000,00	0,00	0,00	0,00	100.000,00
SOMA - TRANSFERENCIAS DE CONVENIOS		3.502.121,74	3.502.121,74	0,00	0,00	0,00	3.502.121,74
SOMA - TRANSFERENCIAS DE CAPITAL		4.368.121,74	4.368.121,74	0,00	0,00	0,00	4.368.121,74
SOMA - RECEITAS DE CAPITAL		4.727.401,74	4.727.401,74	52.422,04	52.422,04	0,00	4.674.979,70
9.0.0.0.00.00.00.00.0000	DEDUÇÕES	1.051.668,50	1.051.668,50	1.102.335,73	1.102.335,73	50.667,23	0,00
9.0.0.0.00.00.00.00.0000	RECEITA DE DEDUCAO	1.051.668,50	1.051.668,50	1.102.335,73	1.102.335,73	50.667,23	0,00
9.1.0.0.00.00.00.00.0000	DEDUÇÕES DA RECEITA CORRENTE	1.051.668,50	1.051.668,50	1.102.335,73	1.102.335,73	50.667,23	0,00
9.1.7.0.00.00.00.00.0000	DEDUCOES	1.051.668,50	1.051.668,50	1.102.335,73	1.102.335,73	50.667,23	0,00
9.1.7.2.00.00.00.00.0000	RECEITA DE DEDUCOES	1.051.668,50	1.051.668,50	1.102.335,73	1.102.335,73	50.667,23	0,00
9.1.7.2.01.00.00.00.0000	(R) DEDUCOES DAS RECEITAS DE TRANSFERENC	902.068,50	902.068,50	950.720,31	950.720,31	48.651,81	0,00
9.1.7.2.01.01.00.00.0000	DED.REC.FORM. DO FUNDEF - ITR	901.688,50	901.688,50	950.589,14	950.589,14	48.900,64	0,00
9.1.7.2.01.01.02.00.0000	(R) DA REC.FUNDO PART DOS MUL-FPM	900.000,00	900.000,00	946.046,17	946.046,17	46.046,17	0,00
9.1.7.2.01.01.02.06.0000	(R)DEDUCAO RECEITA FUNDEB-FPM	900.000,00	900.000,00	946.046,17	946.046,17	46.046,17	0,00
9.1.7.2.01.01.05.00.0000	(R)DEDUCAO REC.IMP.PROP.TERRIT.RURAL-ITR	1.688,50	1.688,50	4.542,97	4.542,97	2.854,47	0,00
9.1.7.2.01.01.05.04.0000	(R)DEDUCAO REC. FORMACAO DO FUNDEB-ITR	1.688,50	1.688,50	4.542,97	4.542,97	2.854,47	0,00
9.1.7.2.01.36.00.00.0000	(R)DEDUCAO REC ICMS DESON LEI CL 87/96	380,00	380,00	131,17	131,17	0,00	248,83
9.1.7.2.01.36.00.05.0000	(R)DEDUCAO REC.FORM.FUNDEB-ICMS DESON	380,00	380,00	131,17	131,17	0,00	248,83
9.1.7.2.02.00.00.00.0000	(R) DEDUCOES DAS RECEITAS DE TRANSFERENC	149.600,00	149.600,00	151.615,42	151.615,42	2.015,42	0,00
9.1.7.2.02.01.00.00.0000	DED.REC P/ FORMAC FUNDEF - IPVA	149.600,00	149.600,00	151.615,42	151.615,42	2.015,42	0,00
9.1.7.2.02.01.01.00.0000	(R) DEDUCAO DA REC DO ICMS	144.400,00	144.400,00	142.827,44	142.827,44	0,00	1.572,56
9.1.7.2.02.01.01.05.0000	(R)DEDUCAO FORMACAO DO FUNDEB - ICMS	144.400,00	144.400,00	142.827,44	142.827,44	0,00	1.572,56
SOMA - DEDUCOES		1.051.668,50	1.051.668,50	1.102.335,73	1.102.335,73	50.667,23	0,00
SOMA - DEDUCOES DA RECEITA CORRENTE		1.051.668,50	1.051.668,50	1.102.335,73	1.102.335,73	50.667,23	0,00
SOMA - RECEITA DE DEDUCAO		1.051.668,50	1.051.668,50	1.102.335,73	1.102.335,73	50.667,23	0,00
9.1.7.2.02.01.02.00.0000	(R)DEDUCAO REC.FORMACAO DO FUNDEB-IPVA	5.200,00	5.200,00	8.787,98	8.787,98	3.587,98	0,00
TOTAL GERAL		11.992.000,00	11.992.000,00	7.297.314,52	7.297.314,52	-19.705,78	4.674.979,70

ANEXO II

ESTADO DO TOCANTINS
PREFEITURA MUNICIPAL DE CONCEIÇÃO DO TOCANTINS
PODER EXECUTIVO

DEMONSTRATIVO DE RECEITAS

CODIGO	NOME	VALOR
1.7.2.1.01.02.00.00.0000	COTA-PARTE DO FPM	R\$ 4.940.160,97
9.1.7.2.01.01.02.06.0000	(R)DEDUcaO RECEITA FUNDEB-FPM	R\$ 946.046,17
	RECEITA LIQUIDA DO FPM	R\$ 3.994.114,80
1.7.2.1.01.05.00.00.0000	COTA- PARTE DO ITR	R\$ 22.715,32
9.1.7.2.01.01.05.04.0000	(R)DEDUcaO REC. FORMACAO DO FUNDEB-ITR	R\$ 4.542,97
	RECEITA LIQUIDA DO ITR	R\$ 18.172,35
1.7.2.1.36.00.00.00.0000	TRANSF. FINANC.ICMS DESON.L.C.Nº87/96	R\$ 656,05
9.1.7.2.01.36.00.05.0000	(R)DEDUCAO REC.FORM.FUNDEB-ICMS DESON	R\$ 131,17
	RECEITA LIQUIDA DO ICMS DESONERAÇÃO	R\$ 524,88
1.7.2.2.01.13.00.00.0000	COTA PARTE DE RECURSOS - CIDE	R\$ 1.164,79
1.7.2.4.01.00.00.00.0000	TRANSF.RECURSOS DO FUNDEF-FUNDEB	R\$ 1.010.298,11
TOTAL	TOTAL	R\$ 5.024.274,93



DIEGO HENRIQUE PIRES OLIVEIRA COSTA CASTRO
CONTADOR CRC/TO 2787/O

ESTADOS E MUNICÍPIOSMunicípio: **Conceição do Tocantins**

UF: TO

Ano: **2013**

Mês	FPM	ITR	IOF	LC 87/96	LC 87/96-1579	CIDE	FEX	FUNDEF	FUNDEB	Total
01	329.436,78	0,00	0,00	0,00	0,00	36,37	0,00	0,00	84.569,29	414.042,44
02	443.221,95	18,47	0,00	0,00	0,00	0,00	0,00	0,00	86.906,28	530.146,70
03	255.262,92	99,40	0,00	0,00	0,00	0,00	0,00	0,00	84.562,02	339.924,34
04	273.891,37	1.448,94	0,00	174,96	0,00	1.128,42	0,00	0,00	74.093,66	350.737,35
05	393.544,66	60,19	0,00	43,74	0,00	0,00	0,00	0,00	97.859,29	491.507,88
06	328.331,39	590,36	0,00	43,74	0,00	0,00	0,00	0,00	88.499,89	417.465,38
07	233.813,86	783,19	0,00	43,74	0,00	0,00	0,00	0,00	70.278,83	304.919,62
08	305.707,87	107,52	0,00	43,74	0,00	0,00	0,00	0,00	85.175,74	391.034,87
09	253.013,38	934,27	0,00	43,74	0,00	0,00	0,00	0,00	74.871,30	328.862,69
10	253.017,28	11.987,09	0,00	43,74	0,00	0,00	0,00	0,00	68.153,38	333.201,49
11	351.941,89	1.184,79	0,00	43,74	0,00	0,00	0,00	0,00	98.958,86	452.129,28
12	572.931,45	958,13	0,00	43,74	0,00	0,00	0,00	0,00	96.369,57	670.302,89
	3.994.114,80	18.172,35	0,00	524,88	0,00	1.164,79	0,00	0,00	1.010.298,11	5.024.274,93

A partir de 1998, dos valores do FPM, FPE, IPI-Exportação e ICMS LC 87/96, já está descontada a parcela de 15 % (quinze por cento) destinada ao FUNDEF.

A partir 2007, dos valores do FPM, FPE, IPI-Exportação e ICMS LC 87/96 e do ITR, já estão descontados da parcela destinada ao FUNDEB.

Voltar

Tribunal de Contas do Estado do Tocantins
 Sistema Integrado de Controle e Auditoria Pública - SICAP
 COMPARATIVO DA RECEITA ORÇADA COM A ARRECADADA

Unidade: PREFEITURA MUNICIPAL DE CONCEIÇÃO DO TOCANTINS

Código Unidade Gestora: 01.067.149/0001-50

Remessa: Exercício de 2013 / Balanço Consolidado

Lei 4.320/64 - ANEXO 10

CÓDIGO	ESPECIFICAÇÕES	ORÇADA		ARRECADADA		DIFERENÇA	
		INICIAL	ATUALIZADA	NO PERIODO	ACUMULADA	PARA MAIS	PARA MENOS
	RECEITAS	13.043.668,50	13.043.668,50	8.399.650,25	8.399.650,25	30.961,45	4.674.979,70
1.0.0.0.00.00.00.00.0000	RECEITA CORRENTES	8.316.266,76	8.316.266,76	8.347.228,21	8.347.228,21	30.961,45	0,00
1.1.0.0.00.00.00.00.0000	RECEITA TRIBUTARIA	255.931,99	255.931,99	323.652,23	323.652,23	67.720,24	0,00
1.1.1.0.00.00.00.00.0000	IMPOSTOS	227.331,99	227.331,99	292.126,22	292.126,22	64.794,23	0,00
1.1.1.2.00.00.00.00.0000	IMPOSTOS SOBRE O PATRIMONIO E A RENDA	134.131,99	134.131,99	210.226,98	210.226,98	76.094,99	0,00
1.1.1.2.02.00.00.00.0000	IMP SOBRE PROP.PREDIAL TERRIT.URBANA	10.000,00	10.000,00	35.307,70	35.307,70	25.307,70	0,00
1.1.1.2.02.00.01.00.0000	IPTU - PRÓPRIO 60%	6.000,00	6.000,00	21.184,63	21.184,63	15.184,63	0,00
1.1.1.2.02.00.02.00.0000	IPTU - MDE 25%	2.500,00	2.500,00	8.826,91	8.826,91	6.326,91	0,00
1.1.1.2.02.00.04.00.0000	IPTU - ASPS 15%	1.500,00	1.500,00	5.296,16	5.296,16	3.796,16	0,00
1.1.1.2.04.00.00.00.0000	IMP SOBRE A RENDA E PROV.QUALQUER NAT	88.500,00	88.500,00	125.661,94	125.661,94	37.161,94	0,00
1.1.1.2.04.31.00.00.0000	IMP.S/RENDA E PROV.QUALQUER NAT.	88.500,00	88.500,00	125.661,94	125.661,94	37.161,94	0,00
1.1.1.2.04.31.01.00.0000	IRRF - PODER EXECUTIVO	88.500,00	88.500,00	125.661,94	125.661,94	37.161,94	0,00
1.1.1.2.04.31.01.01.0000	IRRF - PRÓPRIO 60%	53.100,00	53.100,00	75.397,18	75.397,18	22.297,18	0,00
1.1.1.2.04.31.01.02.0000	IRRF - MDE 25%	22.125,00	22.125,00	31.415,49	31.415,49	9.290,49	0,00
1.1.1.2.04.31.01.04.0000	IRRF - ASPS 15%	13.275,00	13.275,00	18.849,27	18.849,27	5.574,27	0,00
1.1.1.2.08.00.00.00.0000	IMP.TRANS."INTER VIVOS"BENSIMOVEIS -ITBI	35.631,99	35.631,99	49.257,34	49.257,34	13.625,35	0,00
1.1.1.2.08.00.01.00.0000	ITBI - PRÓPRIO 60%	21.379,10	21.379,10	29.554,41	29.554,41	8.175,31	0,00
1.1.1.2.08.00.02.00.0000	ITBI - MDE 25%	8.907,98	8.907,98	12.314,32	12.314,32	3.406,34	0,00
1.1.1.2.08.00.04.00.0000	ITBI - ASPS 15%	5.344,91	5.344,91	7.388,61	7.388,61	2.043,70	0,00
1.1.1.3.00.00.00.00.0000	IMPOSTOS SOBRE A PRODUÇÃO E A CIRCULAÇÃO	93.200,00	93.200,00	81.899,24	81.899,24	0,00	11.300,76
1.1.1.3.05.00.00.00.0000	IMPOSTO SOBRE SERVIÇO QUALQUER NATUREZA	93.200,00	93.200,00	81.899,24	81.899,24	0,00	11.300,76
1.1.1.3.05.01.00.00.0000	IMPOSTO SOBRE SERVIÇO QUALQUER NATUREZA	93.200,00	93.200,00	81.899,24	81.899,24	0,00	11.300,76
1.1.1.3.05.01.01.00.0000	ISSQN PRÓPRIO 60%	55.920,00	55.920,00	49.131,52	49.131,52	0,00	6.788,48
1.1.1.3.05.01.02.00.0000	ISSQN MDE 25%	23.300,00	23.300,00	20.479,80	20.479,80	0,00	2.820,20
1.1.1.3.05.01.04.00.0000	ISSQN ASPS 15%	13.980,00	13.980,00	12.287,92	12.287,92	0,00	1.692,08
	SOMA - IMPOSTOS	227.331,99	227.331,99	292.126,22	292.126,22	64.794,23	0,00
1.1.2.0.00.00.00.00.0000	TAXAS	28.600,00	28.600,00	31.526,01	31.526,01	2.926,01	0,00
1.1.2.1.00.00.00.00.0000	TAXAS PELO EXERCÍCIO DO PODER DE POLÍCIA	21.550,00	21.550,00	485,00	485,00	0,00	21.065,00
1.1.2.1.17.00.00.00.0000	TAXA DE FISCALIZ. DE VIGILANCIA SANIT.	2.800,00	2.800,00	485,00	485,00	0,00	2.315,00
1.1.2.1.25.00.00.00.0000	TAXA DE LICENÇA PARA FUNCIONAMENTO	9.550,00	9.550,00	0,00	0,00	0,00	9.550,00
1.1.2.1.29.00.00.00.0000	TAXA DE LICENÇA PARA EXECUÇÃO DE OBRAS	6.000,00	6.000,00	0,00	0,00	0,00	6.000,00
1.1.2.1.31.00.00.00.0000	TAXA UTILIZAÇÃO DE ÁREA DOMÍNIO PÚBLICO	3.200,00	3.200,00	0,00	0,00	0,00	3.200,00
1.1.2.2.00.00.00.00.0000	TAXAS PELA PRESTAÇÃO DE SERVIÇOS	7.050,00	7.050,00	31.041,01	31.041,01	23.991,01	0,00
1.1.2.2.21.00.00.00.0000	TAXAS DE SERVIÇOS CADASTRAIS	4.690,00	4.690,00	0,00	0,00	0,00	4.690,00
1.1.2.2.99.00.00.00.0000	OUTRAS TX PREST.SERV.COD.ESPECIFICAÇÃO	2.360,00	2.360,00	31.041,01	31.041,01	28.681,01	0,00
1.1.2.2.99.00.99.00.0000	OUTRAS TAXAS PELA PRESTAÇÃO DE SERVIÇOS	2.360,00	2.360,00	31.041,01	31.041,01	28.681,01	0,00
	SOMA - TAXAS	28.600,00	28.600,00	31.526,01	31.526,01	2.926,01	0,00
	SOMA - RECEITA TRIBUTARIA	255.931,99	255.931,99	323.652,23	323.652,23	67.720,24	0,00
1.2.0.0.00.00.00.00.0000	RECEITAS DE CONTRIBUIÇÃO	50.600,00	50.600,00	14.691,28	14.691,28	0,00	35.908,72
1.2.2.0.00.00.00.00.0000	CONTRIBUIÇÕES ECONÔMICAS	50.600,00	50.600,00	14.691,28	14.691,28	0,00	35.908,72
1.2.2.0.29.00.00.00.0000	CONTRIBUIÇÃO CUSTEIO ILUMINAÇÃO PÚBLICA	48.800,00	48.800,00	14.691,28	14.691,28	0,00	34.108,72
1.2.2.0.99.00.00.00.0000	OUTRAS CONTRIBUIÇÕES ECONÔMICAS	1.800,00	1.800,00	0,00	0,00	0,00	1.800,00
1.2.2.0.99.01.00.00.0000	OUTRAS CONTRIBUIÇÕES ECONÔMICAS - PRINCIPAL	1.800,00	1.800,00	0,00	0,00	0,00	1.800,00

CÓDIGO	ESPECIFICAÇÕES	ORÇADA		ARRECADADA		DIFERENÇA	
		INICIAL	ATUALIZADA	NO PERIODO	ACUMULADA	PARA MAIS	PARA MENOS
SOMA - CONTRIBUICOES ECONOMICAS		50.600,00	50.600,00	14.691,28	14.691,28	0,00	35.908,72
SOMA - RECEITAS DE CONTRIBUICAO		50.600,00	50.600,00	14.691,28	14.691,28	0,00	35.908,72
1.3.0.00.00.00.00.0000	RECEITA PATRIMONIAL	22.786,17	22.786,17	41.837,45	41.837,45	19.051,28	0,00
1.3.2.0.00.00.00.00.0000	RECEITAS DE VALORES MOBILIARIOS	22.786,17	22.786,17	41.837,45	41.837,45	19.051,28	0,00
1.3.2.5.00.00.00.00.0000	REMUNERACAO DE DEPOSITOS BANCARIOS	22.786,17	22.786,17	41.837,45	41.837,45	19.051,28	0,00
1.3.2.5.01.00.00.00.0000	REMUNERACAO DEPOS. RECURSOS VINCULADOS	3.650,00	3.650,00	12.264,83	12.264,83	8.614,83	0,00
1.3.2.5.01.02.00.00.0000	REC. REM. DE DEP. BANC. VINC. FUNDEB	0,00	0,00	3.005,57	3.005,57	3.005,57	0,00
1.3.2.5.01.03.00.00.0000	REMUN. DEP. BANC. VINC. FNS/SUS	1.000,00	1.000,00	3.359,07	3.359,07	2.359,07	0,00
1.3.2.5.01.05.00.00.0000	REC. REM. DE DEP. BANC. - MDE	0,00	0,00	4,90	4,90	4,90	0,00
1.3.2.5.01.06.00.00.0000	REMUN. DEP. BANC. VINC. - ASPS	2.000,00	2.000,00	54,40	54,40	0,00	1.945,60
1.3.2.5.01.09.00.00.0000	REMUN. DE DEPOS. VINC. - CIDE	0,00	0,00	13,54	13,54	13,54	0,00
1.3.2.5.01.10.00.00.0000	REMUNERACAO DEPOS. RECURSOS VINC. FNAS	650,00	650,00	1.809,88	1.809,88	1.159,88	0,00
1.3.2.5.01.11.00.00.0000	REC. REM. REND. DE DEP. VINC. - FNDE	0,00	0,00	4.017,47	4.017,47	4.017,47	0,00
1.3.2.5.02.00.00.00.0000	REMUNERACAO DEP. RECURSOS NAO VINCULADOS	19.136,17	19.136,17	29.572,62	29.572,62	10.436,45	0,00
1.3.2.5.02.99.00.00.0000	REMUNER. OUTROS DEP. RECURSOS NAO VINCUL.	19.136,17	19.136,17	29.572,62	29.572,62	10.436,45	0,00
SOMA - RECEITAS DE VALORES MOBILIARIOS		22.786,17	22.786,17	41.837,45	41.837,45	19.051,28	0,00
SOMA - RECEITA PATRIMONIAL		22.786,17	22.786,17	41.837,45	41.837,45	19.051,28	0,00
1.6.0.0.00.00.00.00.0000	RECEITA DE SERVICOS	7.800,00	7.800,00	0,00	0,00	0,00	7.800,00
SOMA - RECEITA DE SERVICOS		7.800,00	7.800,00	0,00	0,00	0,00	7.800,00
SOMA - RECEITA CORRENTES		8.316.266,76	8.316.266,76	8.347.228,21	8.347.228,21	30.961,45	0,00
1.6.0.0.13.00.00.00.0000	SERVICOS ADMINISTRATIVOS	5.700,00	5.700,00	0,00	0,00	0,00	5.700,00
1.6.0.0.13.02.00.00.0000	SERVICOS DE VENDA DE EDITAIS	2.800,00	2.800,00	0,00	0,00	0,00	2.800,00
1.6.0.0.13.99.00.00.0000	OUTROS SERVICOS ADMINISTRATIVOS	2.900,00	2.900,00	0,00	0,00	0,00	2.900,00
1.6.0.0.99.00.00.00.0000	OUTROS SERVICOS	2.100,00	2.100,00	0,00	0,00	0,00	2.100,00
1.6.0.0.99.00.01.00.0000	SERVICOS DE MAQUINAS	2.100,00	2.100,00	0,00	0,00	0,00	2.100,00
1.7.0.0.00.00.00.00.0000	TRANSFERENCIAS CORRENTES	7.897.728,60	7.897.728,60	7.966.967,25	7.966.967,25	69.238,65	0,00
1.7.2.0.00.00.00.00.0000	TRANSFERENCIAS INTERGOVERNAMENTAIS	7.736.728,60	7.736.728,60	7.966.967,25	7.966.967,25	230.238,65	0,00
1.7.2.1.00.00.00.00.0000	TRANSFERENCIAS DA UNIAO	5.893.395,28	5.893.395,28	6.103.263,87	6.103.263,87	209.868,59	0,00
1.7.2.1.01.00.00.00.0000	PARTICIPACAO NA RECEITA DA UNIAO	4.509.170,36	4.509.170,36	4.962.876,29	4.962.876,29	453.705,93	0,00
1.7.2.1.01.02.00.00.0000	COTA-PARTE DO FPM	4.500.000,00	4.500.000,00	4.940.160,97	4.940.160,97	440.160,97	0,00
1.7.2.1.01.02.01.00.0000	FPM - PROPRIO 60%	2.700.000,00	2.700.000,00	2.838.139,41	2.838.139,41	138.139,41	0,00
1.7.2.1.01.02.02.00.0000	FPM - MDE 5%	225.000,00	225.000,00	236.511,96	236.511,96	11.511,96	0,00
1.7.2.1.01.02.03.00.0000	FPM - FUNDEB 20%	900.000,00	900.000,00	946.046,24	946.046,24	46.046,24	0,00
1.7.2.1.01.02.04.00.0000	FPM - ASPS 15%	675.000,00	675.000,00	709.534,60	709.534,60	34.534,60	0,00
1.7.2.1.01.02.07.00.0000	CONTA-EXTRA DO FPM(EC N. 55/2007	0,00	0,00	209.928,76	209.928,76	209.928,76	0,00
1.7.2.1.01.02.07.01.0000	COTA-EXTRA DO FPM-PROPRIO	0,00	0,00	125.957,28	125.957,28	125.957,28	0,00
1.7.2.1.01.02.07.02.0000	COTA-EXTRA DO FPM-MDE	0,00	0,00	52.482,19	52.482,19	52.482,19	0,00
1.7.2.1.01.02.07.04.0000	COTA-EXTRA DO FPM- ASPS	0,00	0,00	31.489,29	31.489,29	31.489,29	0,00
1.7.2.1.01.05.00.00.0000	COTA- PARTE DO ITR	9.170,36	9.170,36	22.715,32	22.715,32	13.544,96	0,00
1.7.2.1.01.05.01.00.0000	ITR - PROPRIO 60%	5.065,50	5.065,50	13.629,22	13.629,22	8.563,72	0,00
1.7.2.1.01.05.02.00.0000	ITR - MDE 5%	422,12	422,12	1.135,89	1.135,89	713,77	0,00
1.7.2.1.01.05.03.00.0000	ITR - FUNDEB 20%	1.688,50	1.688,50	4.543,01	4.543,01	2.854,51	0,00
1.7.2.1.01.05.04.00.0000	ITR - ASPS 15%	1.994,24	1.994,24	3.407,20	3.407,20	1.412,96	0,00
1.7.2.1.22.00.00.00.0000	TRANSFERENCIA DA COMPENSAcao FINANCEIRA	49.104,82	49.104,82	70.215,79	70.215,79	21.110,97	0,00
1.7.2.1.22.70.00.00.0000	COTA-PARTE DO FUNDO ESP. PETROLEO-FEP	32.600,00	32.600,00	70.215,79	70.215,79	37.615,79	0,00
1.7.2.1.22.90.00.00.0000	OUTRAS TRANSF. DECORREN. COMPENS. FINANC.	16.504,82	16.504,82	0,00	0,00	0,00	16.504,82
1.7.2.1.33.00.00.00.0000	TRANSF. RECUR. SIST. UNICO SAUDE SUS	1.043.800,10	1.043.800,10	686.076,17	686.076,17	0,00	357.723,93
1.7.2.1.33.00.02.00.0000	TRANSF. DO SUS - ECD FNS	48.750,00	48.750,00	0,00	0,00	0,00	48.750,00
1.7.2.1.33.00.10.00.0000	PROG. DE COMBATE A CARENCIAS NUTRICIONAI	5.000,00	5.000,00	0,00	0,00	0,00	5.000,00
1.7.2.1.33.00.11.00.0000	TRANSF. SUS CAMPANHAS DE VACINACAO	19.000,00	19.000,00	0,00	0,00	0,00	19.000,00
1.7.2.1.33.00.12.00.0000	PROG. SAUDE NA ESCOLA	20.000,00	20.000,00	0,00	0,00	0,00	20.000,00

CÓDIGO	ESPECIFICAÇÕES	ORÇADA		ARRECADADA		DIFERENÇA	
		INICIAL	ATUALIZADA	NO PERÍODO	ACUMULADA	PARA MAIS	PARA MENOS
1.7.2.1.33.00.13.00.0000	PROG. SAUDE ANTI ALCOOL	20.000,00	20.000,00	0,00	0,00	0,00	20.000,00
1.7.2.1.33.00.14.00.0000	PROG. VIG. E PROMOCÃO DA SAUDE	18.500,00	18.500,00	0,00	0,00	0,00	18.500,00
1.7.2.1.33.00.15.00.0000	TRANSF. CAMPANHAS DE VACINAÇÃO	10.000,00	10.000,00	1.612,50	1.612,50	0,00	8.387,50
1.7.2.1.33.11.00.00.0000	ATENÇÃO BÁSICA	804.080,10	804.080,10	565.084,57	565.084,57	0,00	238.995,53
1.7.2.1.33.11.10.00.0000	PISO DE ATENÇÃO BÁSICA FIXO (PAB FIXO)	94.000,00	94.000,00	108.520,37	108.520,37	14.520,37	0,00
1.7.2.1.33.11.31.00.0000	SAÚDE DA FAMÍLIA	490.398,10	490.398,10	236.674,20	236.674,20	0,00	253.723,90
1.7.2.1.33.11.32.00.0000	AGENTES COMUNITÁRIOS DE SAÚDE	130.482,00	130.482,00	146.300,00	146.300,00	15.818,00	0,00
1.7.2.1.33.11.33.00.0000	SAÚDE BUCAL	89.200,00	89.200,00	73.590,00	73.590,00	0,00	15.610,00
1.7.2.1.33.13.00.00.0000	VIGILÂNCIA EM SAÚDE	68.470,00	68.470,00	45.835,56	45.835,56	0,00	22.634,44
1.7.2.1.33.13.20.00.0000	VIGILÂNCIA SANITÁRIA	68.470,00	68.470,00	45.835,56	45.835,56	0,00	22.634,44
1.7.2.1.33.14.00.00.0000	ASSISTÊNCIA FARMACÊUTICA	30.000,00	30.000,00	73.543,54	73.543,54	43.543,54	0,00
1.7.2.1.33.14.10.00.0000	COMPONENTE BÁSICO DA ASSISTÊNCIA FARMACÊUTICA	30.000,00	30.000,00	73.543,54	73.543,54	43.543,54	0,00
1.7.2.1.34.00.00.00.0000	TRANSF. RECUR. FUNDO NAC. ASS. SOCIAL-FNAS	161.330,00	161.330,00	156.261,64	156.261,64	0,00	5.068,36
1.7.2.1.34.00.01.00.0000	PROGRAMA DE ATENÇÃO À CRIANÇA - PAC	1.500,00	1.500,00	0,00	0,00	0,00	1.500,00
1.7.2.1.34.00.02.00.0000	RECURSOS DO FNAS - CRAS	83.900,00	83.900,00	48.000,00	48.000,00	0,00	35.900,00
1.7.2.1.34.00.03.00.0000	RECURSOS DO FNAS - IGD-BOLSA FAMÍLIA	19.500,00	19.500,00	26.598,39	26.598,39	7.098,39	0,00
1.7.2.1.34.00.05.00.0000	PROG. DE ERRADICAÇÃO DO TRABALHO INFANTIL - PETI	28.350,00	28.350,00	20.000,00	20.000,00	0,00	8.350,00
1.7.2.1.34.00.06.00.0000	PROGR. TEMP. C/ RECURSOS RECEBIDOS DO FNAS	28.080,00	28.080,00	14.000,00	14.000,00	0,00	14.080,00
1.7.2.1.34.00.07.00.0000	TRANSF. RECURSOS FNAS - IGD-SUAS	0,00	0,00	17.513,25	17.513,25	17.513,25	0,00
1.7.2.1.34.00.08.00.0000	TRANSF. RECURSOS FNAS - PRO. JOVEM	0,00	0,00	30.150,00	30.150,00	30.150,00	0,00
1.7.2.1.35.00.00.00.0000	TRANSF. RECUR. FUNDO NAC. DESENV. EDUC. FNDE	94.800,00	94.800,00	125.422,29	125.422,29	30.622,29	0,00
1.7.2.1.35.01.00.00.0000	TRANSF. DO FNDE - SALÁRIO EDUCAÇÃO	12.900,00	12.900,00	22.643,39	22.643,39	9.743,39	0,00
1.7.2.1.35.02.00.00.0000	TRANSF. DO FNDE - PDDE	13.700,00	13.700,00	1.380,00	1.380,00	0,00	12.320,00
1.7.2.1.35.03.00.00.0000	TRANSF. DO FNDE - PNAE	35.350,00	35.350,00	34.641,40	34.641,40	0,00	708,60
1.7.2.1.35.04.00.00.0000	TRANSF. DO FNDE - PNATE	30.500,00	30.500,00	57.112,68	57.112,68	26.612,68	0,00
1.7.2.1.35.99.00.00.0000	OUTRAS TRANSF. DO FNDE	2.350,00	2.350,00	9.644,82	9.644,82	7.294,82	0,00
1.7.2.1.36.00.00.00.0000	TRANSF. FINANC. ICMS DESON. L.C. N.º 787/96	1.900,00	1.900,00	656,05	656,05	0,00	1.243,95
1.7.2.1.36.00.01.00.0000	ICMS DESONERAÇÃO - PRÓPRIO 60%	1.140,00	1.140,00	393,62	393,62	0,00	746,38
1.7.2.1.36.00.02.00.0000	ICMS DESONERAÇÃO - MDE 5%	95,00	95,00	32,83	32,83	0,00	62,17
1.7.2.1.36.00.03.00.0000	ICMS DESONERAÇÃO - FUNDEB 20%	380,00	380,00	131,18	131,18	0,00	248,82
1.7.2.1.36.00.04.00.0000	ICMS DESONERAÇÃO - ASPS 15%	285,00	285,00	98,42	98,42	0,00	186,58
1.7.2.1.99.00.00.00.0000	OUTRAS TRANSFERÊNCIAS DA UNIÃO	33.290,00	33.290,00	101.755,64	101.755,64	68.465,64	0,00
1.7.2.1.99.00.20.00.0000	AUXÍLIO FINANC. ESFORÇO EXPORTADOR/FEX-CEX	13.790,00	13.790,00	0,00	0,00	0,00	13.790,00
1.7.2.1.99.00.22.00.0000	APOIO FINANCEIRO (MP N.º 462/2009)	12.000,00	12.000,00	101.755,64	101.755,64	89.755,64	0,00
1.7.2.1.99.00.99.00.0000	OUTRAS TRANSFERÊNCIAS DA UNIÃO	7.500,00	7.500,00	0,00	0,00	0,00	7.500,00
1.7.2.2.00.00.00.00.0000	TRANSFERÊNCIAS DOS ESTADOS	817.733,32	817.733,32	853.405,27	853.405,27	35.671,95	0,00
1.7.2.2.01.00.00.00.0000	PARTICIPAÇÃO NA RECEITA DOS EST.	618.000,00	618.000,00	759.242,84	759.242,84	141.242,84	0,00
1.7.2.2.01.01.00.00.0000	COTA-PARTE DO ICMS	572.000,00	572.000,00	714.136,38	714.136,38	142.136,38	0,00
1.7.2.2.01.01.01.00.0000	ICMS - PRÓPRIO 60%	343.200,00	343.200,00	428.483,10	428.483,10	85.283,10	0,00
1.7.2.2.01.01.02.00.0000	ICMS - MDE 5%	28.600,00	28.600,00	35.707,24	35.707,24	7.107,24	0,00
1.7.2.2.01.01.03.00.0000	ICMS - FUNDEB 20%	114.400,00	114.400,00	142.827,51	142.827,51	28.427,51	0,00
1.7.2.2.01.01.04.00.0000	ICMS - ASPS 15%	85.800,00	85.800,00	107.120,53	107.120,53	21.320,53	0,00
1.7.2.2.01.02.00.00.0000	CORA-PARTE DO IPVA	26.000,00	26.000,00	43.939,67	43.939,67	17.939,67	0,00
1.7.2.2.01.02.01.00.0000	IPVA - PRÓPRIO 80%	15.600,00	15.600,00	26.363,83	26.363,83	10.763,83	0,00
1.7.2.2.01.02.02.00.0000	IPVA - MDE 5%	1.300,00	1.300,00	2.197,01	2.197,01	897,01	0,00
1.7.2.2.01.02.03.00.0000	IPVA - FUNDEB 20%	5.200,00	5.200,00	8.787,98	8.787,98	3.587,98	0,00
1.7.2.2.01.02.04.00.0000	IPVA - ASPS 15%	3.900,00	3.900,00	6.590,85	6.590,85	2.690,85	0,00
1.7.2.2.01.13.00.00.0000	COTA PARTE DE RECURSOS - CIDE	20.000,00	20.000,00	1.164,79	1.164,79	0,00	18.835,21
1.7.2.2.22.00.00.00.0000	TRANSF. COTA-PARTE COMPENS. FINANC. (25%)	1.233,32	1.233,32	0,00	0,00	0,00	1.233,32
1.7.2.2.22.90.00.00.0000	OUTRAS TRANSF. DE CORR. COMPENS. FINANC.	1.233,32	1.233,32	0,00	0,00	0,00	1.233,32
1.7.2.2.33.00.00.00.0000	TRANSF. RECUR. ESTADO P/PROG. SAÚDE	18.500,00	18.500,00	13.155,43	13.155,43	0,00	5.344,57

CÓDIGO	ESPECIFICAÇÕES	ORÇADA		ARRECADADA		DIFERENÇA	
		INICIAL	ATUALIZADA	NO PERÍODO	ACUMULADA	PARA MAIS	PARA MENOS
1.7.2.2.33.00.03.00.0000	PROG.FARMACIA BASICA -ESTAD	12.000,00	12.000,00	11.074,12	11.074,12	0,00	925,88
1.7.2.2.33.00.05.00.0000	OUTRAS TRANSF. DO ESTADO- INSULINOS DEP	6.500,00	6.500,00	2.081,31	2.081,31	0,00	4.418,69
1.7.2.2.99.00.00.00.0000	OUTRAS TRANSFERENCIAS DOS ESTADOS	180.000,00	180.000,00	81.007,00	81.007,00	0,00	98.993,00
1.7.2.2.99.00.03.00.0000	OUTRAS TRANSF DOS ESTADOS-TRANSP. ESCOLA	180.000,00	180.000,00	81.007,00	81.007,00	0,00	98.993,00
1.7.2.4.00.00.00.00.0000	TRANSFERENCIAS MULTIGOVERNAMENTAIS	1.025.600,00	1.025.600,00	1.010.298,11	1.010.298,11	0,00	15.301,89
1.7.2.4.01.00.00.00.0000	TRANSF RECURSOS DO FUNDEF-FUNDEB	1.005.300,00	1.005.300,00	1.010.298,11	1.010.298,11	4.998,11	0,00
1.7.2.4.02.00.00.00.0000	TRANSF.COMPLEMENTAÇÃO DA UNIAO - FUNDEF	20.300,00	20.300,00	0,00	0,00	0,00	20.300,00
SOMA - TRANSFERENCIAS CORRENTES		7.897.728,60	7.897.728,60	7.966.967,25	7.966.967,25	69.238,65	0,00
1.7.6.0.00.00.00.00.0000	TRANSFERENCIAS DE CONVENIOS	161.000,00	161.000,00	0,00	0,00	0,00	161.000,00
1.7.6.1.00.00.00.00.0000	TRANSF.CONVENIOS DA UNIAO SUAS ENTIDADES	100.000,00	100.000,00	0,00	0,00	0,00	100.000,00
1.7.6.1.04.00.00.00.0000	TRANSF.CONV.UNIAO-CASA DE FARINHA/TRATOR	100.000,00	100.000,00	0,00	0,00	0,00	100.000,00
1.7.6.2.00.00.00.00.0000	TRANSF.CONV.DOS ESTADOS E SUAS ENTIDADES	61.000,00	61.000,00	0,00	0,00	0,00	61.000,00
1.7.6.2.01.00.00.00.0000	TRANSF.CONV.ESTADOS SIST.UNICO SAUDE SUS	18.000,00	18.000,00	0,00	0,00	0,00	18.000,00
1.7.6.2.04.00.00.00.0000	TRANSFE.DE CONV.DO ESTADO-LEITE E SAUDE	18.000,00	18.000,00	0,00	0,00	0,00	18.000,00
1.7.6.2.99.00.00.00.0000	OUTRAS TRANSFERENCIAS CONVÊNIO ESTADOS	25.000,00	25.000,00	0,00	0,00	0,00	25.000,00
1.7.6.2.99.00.10.00.0000	CONVENIO- CARNAVAL	25.000,00	25.000,00	0,00	0,00	0,00	25.000,00
1.9.0.0.00.00.00.00.0000	OUTRAS RECEITAS CORRENTES	81.420,00	81.420,00	80,00	80,00	0,00	81.340,00
1.9.2.0.00.00.00.00.0000	INDENIZACOES E RESTITUICOES	81.420,00	81.420,00	80,00	80,00	0,00	81.340,00
1.9.2.1.00.00.00.00.0000	INDENIZACOES	1.100,00	1.100,00	0,00	0,00	0,00	1.100,00
1.9.2.1.99.00.00.00.0000	OUTRAS INDENIZACOES	1.100,00	1.100,00	0,00	0,00	0,00	1.100,00
1.9.2.2.00.00.00.00.0000	RESTITUICOES	80.320,00	80.320,00	80,00	80,00	0,00	80.240,00
1.9.2.2.99.00.00.00.0000	OUTRAS RESTITUICOES	80.320,00	80.320,00	80,00	80,00	0,00	80.240,00
1.9.2.2.99.00.04.00.0000	OUTRAS RESTITUICOES PAGTO INDEVIDO	29.000,00	29.000,00	0,00	0,00	0,00	29.000,00
1.9.2.2.99.00.05.00.0000	OUTRAS RESTITUICOES	51.320,00	51.320,00	80,00	80,00	0,00	51.240,00
SOMA - OUTRAS RECEITAS CORRENTES		81.420,00	81.420,00	80,00	80,00	0,00	81.340,00

2.0.0.0.00.00.00.00.0000	RECEITAS DE CAPITAL	4.727.401,74	4.727.401,74	52.422,04	52.422,04	0,00	4.674.979,70
2.1.0.0.00.00.00.00.0000	OPERACOES DE CREDITO	304.280,00	304.280,00	0,00	0,00	0,00	304.280,00
2.1.1.0.00.00.00.00.0000	OPERACOES DE CREDITO INTERNAS	304.280,00	304.280,00	0,00	0,00	0,00	304.280,00
2.1.1.4.00.00.00.00.0000	OPER.CRED.INT.CONTRAT.RELAT.PROG.GOVERNO	304.280,00	304.280,00	0,00	0,00	0,00	304.280,00
2.1.1.4.99.00.00.00.0000	OUTRAS OPER.CRED INT.RELAT.a PROG.GOV.	304.280,00	304.280,00	0,00	0,00	0,00	304.280,00
SOMA - OPERACOES DE CREDITO INTERNAS		304.280,00	304.280,00	0,00	0,00	0,00	304.280,00
SOMA - OPERACOES DE CREDITO		304.280,00	304.280,00	0,00	0,00	0,00	304.280,00
2.2.0.0.00.00.00.00.0000	ALIENACAO DE BENS	55.000,00	55.000,00	52.422,04	52.422,04	0,00	2.577,96
2.2.1.0.00.00.00.00.0000	ALIENACAO DE BENS MOVEIS	50.000,00	50.000,00	5.701,00	5.701,00	0,00	44.299,00
2.2.1.9.00.00.00.00.0000	ALIENACAO DE OUTROS BENS MOVEIS	50.000,00	50.000,00	5.701,00	5.701,00	0,00	44.299,00
2.2.1.9.00.00.02.00.0000	ALIENACAO BENS MOVEIS ADQ C/ REC N VINC	50.000,00	50.000,00	5.701,00	5.701,00	0,00	44.299,00
SOMA - ALIENACAO DE BENS MOVEIS		50.000,00	50.000,00	5.701,00	5.701,00	0,00	44.299,00
2.2.2.0.00.00.00.00.0000	ALIENACAO DE BENS IMOVEIS	5.000,00	5.000,00	46.721,04	46.721,04	41.721,04	0,00
2.2.2.0.00.02.00.00.0000	ALIENACAO DE BENS IMOVEIS	5.000,00	5.000,00	46.721,04	46.721,04	41.721,04	0,00
SOMA - ALIENACAO DE BENS IMOVEIS		5.000,00	5.000,00	46.721,04	46.721,04	41.721,04	0,00
SOMA - ALIENACAO DE BENS		55.000,00	55.000,00	52.422,04	52.422,04	0,00	2.577,96
2.4.0.0.00.00.00.00.0000	TRANSFERENCIAS DE CAPITAL	4.368.121,74	4.368.121,74	0,00	0,00	0,00	4.368.121,74
2.4.2.0.00.00.00.00.0000	TRANSFERENCIAS INTERGOVERNAMENTAIS	866.000,00	866.000,00	0,00	0,00	0,00	866.000,00
2.4.2.1.00.00.00.00.0000	TRANSFERENCIAS DA UNIAO	116.000,00	116.000,00	0,00	0,00	0,00	116.000,00
2.4.2.1.09.00.00.00.0000	OUTRAS TRANSFERENCIAS DA UNIAO	58.000,00	58.000,00	0,00	0,00	0,00	58.000,00
2.4.2.1.09.00.99.00.0000	DEMAIS TRANSFERENCIAS	58.000,00	58.000,00	0,00	0,00	0,00	58.000,00
2.4.2.1.99.00.00.00.0000	OUTRAS TRANSFERENCIAS DA UNIAO	58.000,00	58.000,00	0,00	0,00	0,00	58.000,00
2.4.2.2.00.00.00.00.0000	TRANSFERENCIAS DO ESTADO	750.000,00	750.000,00	0,00	0,00	0,00	750.000,00
2.4.2.2.99.00.00.00.0000	OUTRAS TRANSFERENCIAS DOS ESTADOS	750.000,00	750.000,00	0,00	0,00	0,00	750.000,00

CÓDIGO	ESPECIFICAÇÕES	ORÇADA		ARRECADADA		DIFERENÇA	
		INICIAL	ATUALIZADA	NO PERÍODO	ACUMULADA	PARA MAIS	PARA MENOS
SOMA - TRANSFERENCIAS INTERGOVERNAMENTAIS		866.000,00	866.000,00	0,00	0,00	0,00	866.000,00
2.4.7.0.00.00.00.00.0000	TRANSFERENCIAS DE CONVENIOS	3.502.121,74	3.502.121,74	0,00	0,00	0,00	3.502.121,74
2.4.7.1.00.00.00.00.0000	TRANSF CONV.DA UNIAO E DE SUAS ENTIDADES	2.624.121,74	2.624.121,74	0,00	0,00	0,00	2.624.121,74
2.4.7.1.01.00.00.00.0000	TRANSF CONV.UNIAO SIS.UNICO DE SAUDE-SUS	544.401,74	544.401,74	0,00	0,00	0,00	544.401,74
2.4.7.1.01.00.02.00.0000	CONSTRUCAO DA ACADEMIA DA SAUDE	150.000,00	150.000,00	0,00	0,00	0,00	150.000,00
2.4.7.1.01.00.99.00.0000	OUTRAS TRASF. DE CONV DA UNIAO - AMPL.PS	394.401,74	394.401,74	0,00	0,00	0,00	394.401,74
2.4.7.1.06.00.00.00.0000	OUTRAS TRANSF. DE CONV DA UNIAO-CRECHE	1.380.000,00	1.380.000,00	0,00	0,00	0,00	1.380.000,00
2.4.7.1.07.00.00.00.0000	DEMAIS TRANSF. DE CONV. C/ A UNIAO	699.720,00	699.720,00	0,00	0,00	0,00	699.720,00
2.4.7.2.00.00.00.00.0000	TRANSF CONV.ESTADOS E DE SUAS ENTIDADES	876.000,00	876.000,00	0,00	0,00	0,00	876.000,00
2.4.7.2.01.00.00.00.0000	TRANSF CONV.ESTADOS SIST.UNICO SAUDE-SUS	18.000,00	18.000,00	0,00	0,00	0,00	18.000,00
2.4.7.2.05.00.00.00.0000	TRANSF DE CONV DO ESTADO DEST A PAV ASFA	280.000,00	280.000,00	0,00	0,00	0,00	280.000,00
2.4.7.2.06.00.00.00.0000	TRASF.DE CONV.DO ESTADO-BLOQUETES	480.000,00	480.000,00	0,00	0,00	0,00	480.000,00
2.4.7.2.09.00.00.00.0000	TRANSF CONV. ESTAD. - PRAÇA	100.000,00	100.000,00	0,00	0,00	0,00	100.000,00
SOMA - TRANSFERENCIAS DE CONVENIOS		3.502.121,74	3.502.121,74	0,00	0,00	0,00	3.502.121,74
SOMA - TRANSFERENCIAS DE CAPITAL		4.368.121,74	4.368.121,74	0,00	0,00	0,00	4.368.121,74
SOMA - RECEITAS DE CAPITAL		4.727.401,74	4.727.401,74	52.422,04	52.422,04	0,00	4.674.979,70
9.0.0.00.00.00.00.0000	DEDUÇÕES	1.051.668,50	1.051.668,50	1.102.335,73	1.102.335,73	50.667,23	0,00
9.0.0.00.00.00.00.0000	RECEITA DE DEDUCAO	1.051.668,50	1.051.668,50	1.102.335,73	1.102.335,73	50.667,23	0,00
9.1.0.0.00.00.00.00.0000	DEDUÇÕES DA RECEITA CORRENTE	1.051.668,50	1.051.668,50	1.102.335,73	1.102.335,73	50.667,23	0,00
9.1.7.0.00.00.00.00.0000	DEDUÇÕES	1.051.668,50	1.051.668,50	1.102.335,73	1.102.335,73	50.667,23	0,00
9.1.7.2.00.00.00.00.0000	RECEITA DE DEDUÇÕES	1.051.668,50	1.051.668,50	1.102.335,73	1.102.335,73	50.667,23	0,00
9.1.7.2.01.00.00.00.0000	(R) DEDUÇÕES DAS RECEITAS DE TRANSFERENC	902.068,50	902.068,50	950.720,31	950.720,31	48.651,81	0,00
9.1.7.2.01.01.00.00.0000	DED.REC.FORM. DO FUNDEF - ITR	901.688,50	901.688,50	950.589,14	950.589,14	48.900,64	0,00
9.1.7.2.01.01.02.00.0000	(R) DA REC.FUNDO PART.DOS MUL-FPM	900.000,00	900.000,00	946.046,17	946.046,17	46.046,17	0,00
9.1.7.2.01.01.02.06.0000	(R) DEDUCAO RECEITA FUNDEB-FPM	900.000,00	900.000,00	946.046,17	946.046,17	46.046,17	0,00
9.1.7.2.01.01.05.00.0000	(R) DEDUCAO REC.IMP.PROP.TERRIT.RURAL-ITR	1.688,50	1.688,50	4.542,97	4.542,97	2.854,47	0,00
9.1.7.2.01.01.05.04.0000	(R) DEDUCAO REC. FORMACAO DO FUNDEB-ITR	1.688,50	1.688,50	4.542,97	4.542,97	2.854,47	0,00
9.1.7.2.01.36.00.00.0000	(R) DEDUCAO REC.ICMS DESON LEI CL 87/96	380,00	380,00	131,17	131,17	0,00	248,83
9.1.7.2.01.36.00.05.0000	(R) DEDUCAO REC.FORM.FUNDEB-ICMS DESON	380,00	380,00	131,17	131,17	0,00	248,83
9.1.7.2.02.00.00.00.0000	(R) DEDUÇÕES DAS RECEITAS DE TRANSFERENC	149.600,00	149.600,00	151.615,42	151.615,42	2.015,42	0,00
9.1.7.2.02.01.00.00.0000	DED.REC.P/ FORMAC FUNDEF - IPVA	149.600,00	149.600,00	151.615,42	151.615,42	2.015,42	0,00
9.1.7.2.02.01.01.00.0000	(R) DEDUCAO DA REC DO ICMS	144.400,00	144.400,00	142.827,44	142.827,44	0,00	1.572,56
9.1.7.2.02.01.01.05.0000	(R) DEDUCAO FORMACAO DO FUNDEB - ICMS	144.400,00	144.400,00	142.827,44	142.827,44	0,00	1.572,56
SOMA - DEDUÇÕES		1.051.668,50	1.051.668,50	1.102.335,73	1.102.335,73	50.667,23	0,00
SOMA - DEDUÇÕES DA RECEITA CORRENTE		1.051.668,50	1.051.668,50	1.102.335,73	1.102.335,73	50.667,23	0,00
SOMA - RECEITA DE DEDUCAO		1.051.668,50	1.051.668,50	1.102.335,73	1.102.335,73	50.667,23	0,00
9.1.7.2.02.01.02.00.0000	(R) DEDUCAO REC.FORMACAO DO FUNDEB-IPVA	5.200,00	5.200,00	8.787,98	8.787,98	3.587,98	0,00
TOTAL GERAL		11.992.000,00	11.992.000,00	7.297.314,52	7.297.314,52	-19.705,78	4.674.979,70

ANEXO III

Estado do Tocantins
Prefeitura Municipal de Conceição do Tocantins

TAC.001/2014 - TERMO DE AJUSTAMENTO DE CONDUTA

REFERENTE AO REPASSE DE DUODÉCIMO 2013

O MUNICÍPIO DE CONCEIÇÃO DO TOCANTINS/TO, pessoa jurídica de direito público interno, inscrita do CNPJ n. 01.067.149/0001-50, situado na Praça José Leal nº12, Centro, neste ato representado pelo Prefeito Municipal PAULO SÉRGIO FERNANDES TORRES, CPF: e a CÂMARA MUNICIPAL DE VEREADORES DO MUNICÍPIO DE CONCEIÇÃO DO TOCANTINS, inscrita no CNJP sob o nº 33.261.298/0001-42, situada na Rua Castelo Branco nº 126, Centro, no ato representada pela sua Presidente EDSONINA COSTA GUEDES, CPF:443.218.301-25, entabulam o presente termo de ajustamento de repasse pelas seguintes razões.

Considerando o dever constitucional dos Municípios repassarem as Câmaras de Vereadores o duodécimo nos termos do art. 29 da Carta Magna.

Considerando que o cálculo das cotas terá por base os dados apurados no balanço do exercício anterior àquele em que se elabora a proposta orçamentária do Governo "obrigado a transferência"

Considerado que por equívoco no cálculo do duodécimo do ano de 2013, ocorrido pelo não envio tempo hábil das remessas do SICAP CONTÁBIL do ano de 2012, foi repassado o valor total de R\$ 430.301,99 (quatrocentos e trinta mil, trezentos e um reais e noventa e nove centavos, quando na verdade o percentual do duodécimo (7%) correspondia a R\$ 405.101,99 (quatrocentos e cinco mil, cento e um reais e noventa e nove centavos).

Edsonina Costa Guedes



Estado do Tocantins
Prefeitura Municipal de Conceição do Tocantins

resultando num repasse a maior de R\$ 25.200,00 (vinte e cinco mil e duzentos reais).


Considerando que o recebimento de valores acima o limite constitucional poderá acarretar ato de improbidade administrativa, bem como ensejar a rejeição de contas do Poder Legislativo perante o Tribunal de Contas do Estado.

Desta forma, as partes pactuam em realizar a compensação dos valores repassados a maior, no exercício de 2013, ficando expressamente autorizado o desconto de R\$ 2.520,00 (dois mil quinhentos e vinte reais) durante os meses de outubro 2014 a julho de 2015 da parcela do duodécimo a ser encaminhada a Câmara Municipal de Vereadores.

Fica autorizado a contabilização do presente acordo nas Leis Orçamentárias do Executivo e Legislativo Municipal.

Por ser verdade firmam o presente termo para que produza seus legais efeitos.

Conceição do Tocantins-TO 01 de outubro de 2014.


PAULO SERGIO TORRES FERNANDES
Prefeito Municipal


EDSONINA COSTA GUEDES
Presidente da Câmara de Vereadores

Edsonina Costa Guedes



Estado do Tocantins
Prefeitura Municipal de Conceição do Tocantins

RECIBO

Valor Bruto	R\$ 27.520,00
I.R.R.F	-
INSS	-
ISSQN	-
TAC 001/2014 - PARCELA 01/10	R\$2.520,00
Líquido	R\$ 25.000,00

Recebi da **PREFEITURA MUNICIPAL DE CONCEIÇÃO DO TOCANTINS-TO**, a importância líquida de **R\$ 25.000,00** (vinte e cinco mil reais).

Proveniente de pagamento referente ao **DUODÉCIMO** do mês de OUTUBRO/2014, conforme abaixo:

Duodécimo outubro/2014	R\$ 27.520,00 C
TAC - 001/2014, parcela nº01/10	R\$ - 2.520,00 D

TOTAL R\$ 25.000,00 C

Conceição do Tocantins-TO, 21 de outubro de 2014

Edsonina Costa Guedes
CAMARA MUNICIPAL DE CONCEIÇÃO DO TOCANTINS
EDSONINA COSTA GUEDES
PRESIDENTE DA CÂMARA



Emissão de comprovantes

21/10/2014 - BANCO DO BRASIL - 16:29:12
054100541 SEGUNDA VIA 0003
COMPROVANTE DE TRANSFERENCIA
DE CONTA CORRENTE P/ CONTA CORRENTE

CLIENTE: P M C TOCANTINS FPM
AGENCIA: 0541-X CONTA: 5.048-2
=====

DATA DA TRANSFERENCIA	21/10/2014
NR. DOCUMENTO	550.541.000.005.060
VALOR TOTAL	25.000,00

***** TRANSFERIDO PARA:

CLIENTE: C MUN CONCEICAO TOCANTINS
AGENCIA: 0541-X CONTA: 5.060-1
NR. DOCUMENTO 550.541.000.005.048
=====

NR. AUTENTICACAO	D.301.9F0.783.06F.35B
------------------	-----------------------

Transação efetuada com sucesso por: J8114391 PAULO SERGIO TORRES FERNANDES.



Estado do Tocantins
Prefeitura Municipal de Conceição do Tocantins

RECIBO

Valor Bruto	R\$ 65.005,09
I.R.R.F.	-
INSS	-
ISSQN	-
TAC 001/2014 - PARCELA 02/10	R\$ 2.520,00
Líquido	R\$ 62.485,09

Recebi da **PREFEITURA MUNICIPAL DE CONCEIÇÃO DO TOCANTINS-TO**, a importância líquida de **R\$ 62.485,09** (sessenta e dois mil quatrocentos e oitenta e cinco reais e nove centavos).

Proveniente de pagamento referente ao **DUODÉCIMO** do mês de **NOVEMBRO/2014**, conforme abaixo:

Duodécimo Novembro/2014	R\$ 65.005,09 C
TAC - 001/2014, parcela nº 02/10	R\$ - 2.520,00 D

TOTAL **R\$ 62.485,09 C**

Conceição do Tocantins-TO, ____ de novembro de 2014

Creditado em conta corrente

CAMARA MUNICIPAL DE CONCEIÇÃO DO TOCANTINS
EDSONINA COSTA GUEDES
PRESIDENTE DA CÂMARA



Emissão de comprovantes

20/11/2014 - BANCO DO BRASIL - 17:53:49
054100541 SEGUNDA VIA 0001

COMPROVANTE DE TRANSFERENCIA
DE CONTA CORRENTE P/ CONTA CORRENTE

CLIENTE: P M CONCEICAO TO DIVERSOS
AGENCIA: 0541-X CONTA: 5.051-2

=====

DATA DA TRANSFERENCIA	20/11/2014
NR. DOCUMENTO	550.541.000.005.060
VALOR TOTAL	25.175,03

***** TRANSFERIDO PARA:

CLIENTE: C MUN CONCEICAO TOCANTINS	
AGENCIA: 0541-X	CONTA: 5.060-1
NR. DOCUMENTO	550.541.000.005.051
NR.AUTENTICACAO	D.F30.492.929.6A8.1DB

=====

Transação efetuada com sucesso por: J8114391 PAULO SERGIO TORRES FERNANDES.



Emissão de comprovantes

20/11/2014 - BANCO DO BRASIL - 17:20:21
 054100541 SEGUNDA VIA 0001
 COMPROVANTE DE TRANSFERENCIA
 DE CONTA CORRENTE P/ CONTA CORRENTE

CLIENTE: P M C TOCANTINS FPM
 AGENCIA: 0541-X CONTA: 5.048-2
 =====
 DATA DA TRANSFERENCIA 20/11/2014
 NR. DOCUMENTO 550.541.000.005.060
 VALOR TOTAL 29.830,06

***** TRANSFERIDO PARA:
 CLIENTE: C MUN CONCEICAO TOCANTINS
 AGENCIA: 0541-X CONTA: 5.060-1
 NR. DOCUMENTO 550.541.000.005.048
 =====
 NR. AUTENTICACAO 1.838.F80.29D.7E6.047

20/11/2014 - BANCO DO BRASIL - 17:59:03
054100541 SEGUNDA VIA 0001
COMPROVANTE DE TRANSFERENCIA
DE CONTA CORRENTE P/ CONTA CORRENTE

CLIENTE: P M C TOCANTINS FPM
AGENCIA: 0541-X CONTA: 5.048-2
=====

DATA DA TRANSFERENCIA	20/11/2014
NR. DOCUMENTO	550.541.000.005.060
VALOR TOTAL	7.480,00

***** TRANSFERIDO PARA:

CLIENTE: C M N CONCEICAO TOCANTINS	
AGENCIA: 0541-X	CONTA: 5.060-1
NR. DOCUMENTO	550.541.000.005.048
NR. AUTENTICACAO	6.C4F.83C.845.F7B.6B7

=====

Transação efetuada com sucesso por: J8114391 PAULO SERGIO TORRES FERNANDES.



Prefeitura Municipal de
Conceição do Tocantins
Atm. 2013/2015 Uma nova história, um novo tempo

Estado do Tocantins
Prefeitura Municipal de Conceição do Tocantins

RECIBO

Valor Bruto	R\$ 35.175,03
I.R.R.F.	-
INSS	-
ISSQN	-
TAC 001/2014 - PARCELA 03/10	R\$ 2.520,00
Líquido	R\$ 32.655,03

Recebi da **PREFEITURA MUNICIPAL DE CONCEIÇÃO DO TOCANTINS-TO**, a importância líquida de **R\$ 32.655,03** (trinta e dois mil seiscentos e cinquenta e cinco reais e três centavos).

Proveniente de pagamento referente ao **DUODÉCIMO** do mês de **DEZEMBRO/2014**, conforme abaixo:

Duodécimo Dezembro/2014	R\$ 35.175,03 C
TAC - 001/2014, parcela nº 03/10	R\$ - 2.520,00 D

TOTAL **R\$ 32.655,03 C**

Conceição do Tocantins-TO, ____ de dezembro de 2014



CAMARA MUNICIPAL DE CONCEIÇÃO DO TOCANTINS
EDSONINA COSTA GUEDES
PRESIDENTE DA CÂMARA



Emissão de comprovantes

19/12/2014 - BANCO DO BRASIL - 09:33:29
054100541 SEGUNDA VIA 0001
COMPROVANTE DE TRANSFERENCIA
DE CONTA CORRENTE P/ CONTA CORRENTE

CLIENTE: P M C TOCANTINS FPM
AGENCIA: 0541-X CONTA: 5.048-2
=====

DATA DA TRANSFERENCIA 19/12/2014
NR. DOCUMENTO 550.541.000.005.060
VALOR TOTAL 32.655,03

***** TRANSFERIDO PARA:

CLIENTE: C MUN CONCEICAO TOCANTINS
AGENCIA: 0541-X CONTA: 5.060-1
NR. DOCUMENTO 550.541.000.005.048
=====

NR. AUTENTICACAO 2.D19.9A4.599.55C.968

Transação efetuada com sucesso por: J8114391 PAULO SERGIO TORRES FERNANDES.



Estado do Tocantins
Prefeitura Municipal de Conceição do Tocantins

RECIBO

Valor Bruto	R\$ 35.175,03
I.R.R.F	-
INSS	-
ISSQN	-
TAC 001/2014 - PARCELA 04/10	R\$2.520,00
Líquido	R\$ 32.655,03

Recebi da **PREFEITURA MUNICIPAL DE CONCEIÇÃO DO TOCANTINS-TO**, a importância líquida de **R\$ 32.655,03 (trinta e dois mil seiscientos e cinquenta e cinco reais e três centavos)**.

Proveniente de pagamento referente ao **DUODÉCIMO** do mês de **JANEIRO/2015**, conforme abaixo:

Duodécimo Janeiro/2014	R\$ 35.175,03 C
TAC - 001/2014, parcela nº. 04/10	R\$ - 2.520,00 D

TOTALR\$ 32.655,03 C

Conceição do Tocantins-TO, ____ de Janeiro de 2015.

Amilton F. de Deus
CAMARA MUNICIPAL DE CONCEIÇÃO DO TOCANTINS
AMILTON FERNANDES DE DEUS
PRESIDENTE DA CÂMARA



A33N201018414935011
20/01/2015 10:26:14

Transferência entre contas diversas

Debitado

Agência	541-X	
Conta corrente	5048-2	P M C TOCANTINS FPM

Creditado

Agência	541-X	
Conta corrente	5060-1	C MUN CONCEICAO TOCANTINS
Valor	32.655,03	
Data	Nesta data	

Assinada por	J8114391 PAULO SERGIO TORRES FERNANDES	20/01/2015 09:56:35
	J8114396 JOAO PAULO FERNANDES COSTA	20/01/2015 10:26:14

Transação efetuada com sucesso.

Transação efetuada com sucesso por: J8114396 JOAO PAULO FERNANDES COSTA.



Prefeitura Municipal de
Conceição do Tocantins
Adm. 2013/2016 Uma nova história, um novo tempo

Estado do Tocantins
Prefeitura Municipal de Conceição do Tocantins

RECIBO

Valor Bruto	R\$ 43.086,11
I.R.R.F	-
INSS	-
ISSQN	-
TAC 001/2014 - PARCELA 05/10	R\$ 2.520,00
Líquido	R\$ 40.566,11

Recebi da **PREFEITURA MUNICIPAL DE CONCEIÇÃO DO TOCANTINS-TO**, a importância líquida de **R\$ 38.046,11 (trinta e oito mil quarenta e seis reais e onze centavos)**.

Proveniente de pagamento referente ao **DUODÉCIMO** do mês de **FEVEREIRO/2015**, conforme abaixo:

Duodécimo Fevereiro/2015	R\$ 43.086,11 C
TAC - 001/2014, parcela nº. 05/10	R\$ - 2.520,00 D

TOTALR\$ 40.566,11 C

Conceição do Tocantins-TO, ____ de Fevereiro de 2015.

CAMARA MUNICIPAL DE CONCEIÇÃO DO TOCANTINS
AMILTON FERNANDES DE DEUS
PRESIDENTE DA CÂMARA

Transferência entre contas diversas

Debitado		
----------	--	--

Agência	541-X	
Conta corrente	5048-2	P M C TOCANTINS FPM

Creditado		
-----------	--	--

Agência	541-X	
Conta corrente	5060-1	C MUN CONCEICAO TOCANTINS
Valor	38.046,11	✓
Data	Nesta data	

Assinada por	J8114396 JOAO PAULO FERNANDES COSTA	20/02/2015 14:45:52
	J8114391 PAULO SERGIO TORRES FERNANDES	20/02/2015 14:58:04

Transação efetuada com sucesso.

Transação efetuada com sucesso por: J8114391 PAULO SERGIO TORRES FERNANDES.

7520,00

40.566,11



A336201611417747009
20/02/2015 16:24:02

Transferência entre contas diversas

Debitado

Agência 541-X
Conta corrente 5048-2 P M C TOCANTINS FPM

Creditado

Agência 541-X
Conta corrente 5060-1 C MUN CONCEICAO TOCANTINS
Valor 2.520,00 ✓
Data Nesta data

Assinada por J8114391 PAULO SERGIO TORRES FERNANDES 20/02/2015 16:15:45
J8114396 JOAO PAULO FERNANDES COSTA 20/02/2015 16:24:02

Transação efetuada com sucesso.

Transação efetuada com sucesso por: J8114396 JOAO PAULO FERNANDES COSTA.



Prefeitura Municipal de
Conceição do Tocantins
Adm. 2013/2016 Uma nova história, um novo tempo

Estado do Tocantins
Prefeitura Municipal de Conceição do Tocantins

RECIBO

Valor Bruto	R\$ 39.130,57
I.R.R.F	-
INSS	-
ISSQN	-
TAC 001/2014 - PARCELA 06/10	R\$ 2.520,00
Líquido	R\$ 36.610,57

Recebi da **PREFEITURA MUNICIPAL DE CONCEIÇÃO DO TOCANTINS-TO**, a importância líquida de **R\$ 36.610,57 (trinta e seis mil seiscientos e dez reais e cinquenta e sete centavos)**.

Proveniente de pagamento referente ao **DUODÉCIMO** do mês de **MARÇO/2015**, conforme abaixo:

Duodécimo Março/2015 R\$ 39.130,57 C
TAC - 001/2014, parcela nº. 06/10 R\$ - 2.520,00 D

TOTALR\$ 36.610,57 C

Conceição do Tocantins-TO, **20** de **Março** de **2015**.

Amilton F. de Deus
CÂMARA MUNICIPAL DE CONCEIÇÃO DO TOCANTINS
AMILTON FERNANDES DE DEUS
PRESIDENTE DA CÂMARA



A33G200915297527011
20/03/2015 09:47:12

Transferência entre contas diversas

Debitado

Agência	541-X	
Conta corrente	5048-2	P M C TOCANTINS FPM

Creditado

Agência	541-X	
Conta corrente	5060-1	C MUN CONCEICAO TOCANTINS
Valor	36.610,57	
Data	Nesta data	

Assinada por	J8114396 JOAO PAULO FERNANDES COSTA	20/03/2015 09:42:43
	J8114391 PAULO SERGIO TORRES FERNANDES	20/03/2015 09:47:12

Transação efetuada com sucesso.

Transação efetuada com sucesso por: J8114391 PAULO SERGIO TORRES FERNANDES.



Prefeitura Municipal de
Conceição do Tocantins
Adv. 2012/2016 Uma nova história, um novo tempo

Estado do Tocantins
Prefeitura Municipal de Conceição do Tocantins

RECIBO

Valor Bruto	R\$ 39.130,57
I.R.R.F	-
INSS	-
ISSQN	-
TAC 001/2014 - PARCELA 07/10	R\$ 2.520,00
Líquido	R\$ 36.610,57


Recebi da **PREFEITURA MUNICIPAL DE CONCEIÇÃO DO TOCANTINS-TO**, a importância líquida de **R\$ 36.610,57 (trinta e seis mil seiscientos e dez reais e cinquenta e sete centavos)**.

Proveniente de pagamento referente ao **DUODÉCIMO** do mês de **ABRIL/2015**, conforme abaixo:

Duodécimo Abril/2015 R\$ 39.130,57 C
TAC - 001/2014, parcela nº. 07/10 R\$ - 2.520,00 D

TOTALR\$ 36.610,57 C

Conceição do Tocantins-TO, **20** de **Abril** de **2015**.



x Amilton F. de Deus
CAMARA MUNICIPAL DE CONCEIÇÃO DO TOCANTINS

AMILTON FERNANDES DE DEUS

PRESIDENTE DA CÂMARA

Transferência entre contas diversas

Debitado		
----------	--	--

Agência	541-X	
Conta corrente	5048-2	P M C TOCANTINS FPM

Creditado		
-----------	--	--

Agência	541-X	
Conta corrente	5060-1	C MUN CONCEICAO TOCANTINS
Valor	36.610,57	
Data	Nesta data	

Assinada por	J8114391 PAULO SERGIO TORRES FERNANDES	20/04/2015 08:47:00
	J8114396 JOAO PAULO FERNANDES COSTA	20/04/2015 08:55:26

Transação efetuada com sucesso.

Transação efetuada com sucesso por: J8114396 JOAO PAULO FERNANDES COSTA.



Estado do Tocantins
Prefeitura Municipal de Conceição do Tocantins

RECIBO

Valor Bruto	R\$ 39.130,57
I.R.R.F	-
INSS	-
ISSQN	-
TAC 001/2014 - PARCELA 08/10	R\$ 2.520,00
Líquido	R\$ 36.610,57

Recebi da **PREFEITURA MUNICIPAL DE CONCEIÇÃO DO TOCANTINS-TO**, a importância líquida de **R\$ 36.610,57 (trinta e seis mil seiscentos e dez reais e cinquenta e sete centavos)**.

Proveniente de pagamento referente ao **DUODÉCIMO** do mês de **MAIO/2015**, conforme abaixo:

Duodécimo Maio/2015	R\$ 39.130,57 C
TAC - 001/2014, parcela nº. 08/10	R\$ - 2.520,00 D

TOTALR\$ 36.610,57 C

Conceição do Tocantins-TO, **20 de Maio de 2015.**



Amilton F. de Deus
CAMARA MUNICIPAL DE CONCEIÇÃO DO TOCANTINS
AMILTON FERNANDES DE DEUS
PRESIDENTE DA CÂMARA



A33O201409440602009
20/05/2015 14:19:32

Transferência entre contas diversas

Debitado

Agência 541-X
Conta corrente 5048-2 P M C TOCANTINS FPM

Creditado

Agência 541-X
Conta corrente 5060-1 C MUN CONCEICAO TOCANTINS
Valor 36.610,57
Data Nesta data

Assinada por J8114391 PAULO SERGIO TORRES FERNANDES
J8114396 JOAO PAULO FERNANDES COSTA

20/05/2015 14:17:55
20/05/2015 14:19:32

Transação efetuada com sucesso.

Transação efetuada com sucesso por: J8114396 JOAO PAULO FERNANDES COSTA.



Prefeitura Municipal de
Conceição do Tocantins
Adm. 2012/2016 Um só Brasil, um só tempo

Estado do Tocantins
Prefeitura Municipal de Conceição do Tocantins

RECIBO

Valor Bruto	R\$ 39.130,57
I.R.R.F	-
INSS	-
ISSQN	-
TAC 001/2014 - PARCELA 09/10	R\$ 2.520,00
Líquido	R\$ 36.610,57

Recebi da **PREFEITURA MUNICIPAL DE CONCEIÇÃO DO TOCANTINS-TO**, a importância líquida de **R\$ 36.610,57 (trinta e seis mil seiscentos e dez reais e cinquenta e sete centavos)**.

Proveniente de pagamento referente ao **DUODÉCIMO** do mês de **JUNHO/2015**, conforme abaixo:

Duodécimo Junho/2015	R\$ 39.130,57 C
TAC - 001/2014, parcela nº. 09/10	R\$ - 2.520,00 D

TOTALR\$ 36.610,57 C

Conceição do Tocantins-TO, **19 de Junho de 2015**.

Creditado em conta
corrente

CAMARA MUNICIPAL DE CONCEIÇÃO DO TOCANTINS
AMILTON FERNANDES DE DEUS
PRESIDENTE DA CÂMARA



Transferência entre contas diversas

Debitado

Agência	541-X	
Conta corrente	5048-2	P M C TOCANTINS FPM

Creditado

Agência	541-X	
Conta corrente	5060-1	C MUN CONCEICAO TOCANTINS
Valor	36.610,57	
Data	Nesta data	

Assinada por	J8114396 JOAO PAULO FERNANDES COSTA	19/06/2015 10:14:47
	J8114391 PAULO SERGIO TORRES FERNANDES	19/06/2015 10:18:48

Transação efetuada com sucesso.

Transação efetuada com sucesso por: J8114391 PAULO SERGIO TORRES FERNANDES.

ANEXO IV

Repasse Duodécimo - Câmara Municipal

CÁLCULO EQUIVOCADO

Relação das Receitas Tributárias e Transferências que trata o Art. 29-A da Constituição Federal:

Conta Contábil	Receita	Valor
4.1.1.0.0.00.00.00.00.0000	Receita Tributária	R\$ 327.749,90
4.1.7.2.1.01.02.00.00.0000	Cota-Parte do FPM	R\$ 4.953.541,05
4.1.7.2.1.01.05.00.00.0000	Cota-Parte do ITR	R\$ 24.619,90
4.1.7.2.1.36.00.00.00.0000	Cota-Parte do ICMS - Desoneração LC 87/96	R\$ 800,28
4.1.7.2.2.01.01.00.00.0000	Cota-Parte do ICMS	R\$ 772.941,02
4.1.7.2.2.01.02.00.00.0000	Cota-Parte do IPVA	R\$ 44.270,64
4.1.7.2.2.01.04.00.00.0000	Cota-Parte do IPI Exportação	R\$ 0,00
4.1.7.2.2.01.13.00.00.0000	Cota-Parte da CIDE	R\$ 23.248,44
4.1.9.1.1.00.00.00.00.0000	Multas e Juros s/Tributos	R\$ 0,00
4.1.9.1.3.00.00.00.00.0000	Multas e Juros s/Dívida Ativa Tributária	R\$ 0,00
4.1.9.3.1.00.00.00.00.0000	Dívida Ativa Tributária	R\$ 0,00
	TOTAL DAS RECEITAS	R\$ 6.147.171,23
	TOTAL DO REPASSE ANUAL	R\$ 430.301,99
	TOTAL DO REPASSE MENSAL	R\$ 35.858,50

Faixas em relação ao número de habitantes do Município	Percentual máximo para realização de despesas a ser aplicado sobre o somatório da Receita Tributária e de Transferências, efetivamente realizadas no exercício anterior
Até 100.000 habitantes	7 % (sete por cento)
De 100.001 a 300.000	6 % (seis por cento)
De 300.001 a 500.000	5 % (cinco por cento)
De 500.001 a 3 milhões	4,5 % (quatro e meio por cento)
De 3 milhões e um a 8 milhões	4 % (quatro por cento)
Acima de 8 milhões de habitantes	3,5 % (tes e meio por cento)

Os Cálculos efetuados para o Repasse do Duodécimo, foram feitos de acordo com o Art. 2º da EMENDA CONSTITUCIONAL Nº 58/2009.

VALOR DO REPASSE MENSAL: 35.858,50

Repasse Duodécimo - Câmara Municipal

CÁLCULO CORRETO

Relação das Receitas Tributárias e Transferências que trata o Art. 29-A da Constituição Federal:

Conta Contábil	Receita	Valor
4.1.1.0.0.00.00.00.00.0000	Receita Tributária	R\$ 327.749,90
4.1.7.2.1.01.02.00.00.0000	Cota-Parte do FPM	R\$ 4.593.541,05
4.1.7.2.1.01.05.00.00.0000	Cota-Parte do ITR	R\$ 24.619,90
4.1.7.2.1.36.00.00.00.0000	Cota-Parte do ICMS - Desoneração LC 87/96	R\$ 800,28
4.1.7.2.2.01.01.00.00.0000	Cota-Parte do ICMS	R\$ 772.941,02
4.1.7.2.2.01.02.00.00.0000	Cota-Parte do IPVA	R\$ 44.270,64
4.1.7.2.2.01.04.00.00.0000	Cota-Parte do IPI Exportação	R\$ 0,00
4.1.7.2.2.01.13.00.00.0000	Cota-Parte da CIDE	R\$ 23.248,44
4.1.9.1.1.00.00.00.00.0000	Multas e Juros s/Tributos	R\$ 0,00
4.1.9.1.3.00.00.00.00.0000	Multas e Juros s/Dívida Ativa Tributária	R\$ 0,00
4.1.9.3.1.00.00.00.00.0000	Dívida Ativa Tributária	R\$ 0,00
	TOTAL DAS RECEITAS	R\$ 5.787.171,23
	TOTAL DO REPASSE ANUAL	R\$ 405.101,99
	TOTAL DO REPASSE MENSAL	R\$ 33.758,50

Faixas em relação ao número de habitantes do Município	Percentual máximo para realização de despesas a ser aplicado sobre o somatório da Receita Tributária e de Transferências, efetivamente realizadas no exercício anterior
Até 100.000 habitantes	7 % (sete por cento)
De 100.001 a 300.000	6 % (seis por cento)
De 300.001 a 500.000	5 % (cinco por cento)
De 500.001 a 3 milhões	4,5 % (quatro e meio por cento)
De 3 milhões e um a 8 milhões	4 % (quatro por cento)
Acima de 8 milhões de habitantes	3,5 % (tes e meio por cento)

Os Cálculos efetuados para o Repasse do Duodécimo, foram feitos de acordo com o Art. 2º da EMENDA CONSTITUCIONAL Nº 58/2009.

COMPARATIVO DA RECEITA ORÇADA COM A ARRECADADA

Unidade: PREFEITURA MUNICIPAL DE CONCEIÇÃO DO TOCANTINS

Código Unidade Gestora: 01.067.149/0001-50

Período: Exercício de 2012 / Balanço do Ordenador de Despesas

Lei 4.320/64 - ANEXO 10

CÓDIGO	ESPECIFICAÇÕES	ORÇADA		ARRECADADA		DIFERENÇA	
		INICIAL	ATUALIZADA	NO PERÍODO	ACUMULADA	PARA MAIS	PARA MENOS
4.0.0.0.00.00.00.00.0000	RECEITA	10.686.584,50	10.686.584,50	8.563.833,80	8.563.833,80		2.122.750,70
4.1.0.0.00.00.00.00.0000	RECEITAS CORRENTES	7.055.216,66	7.055.216,66	7.439.622,32	7.439.622,32	384.405,66	
4.1.1.0.00.00.00.00.0000	RECEITA TRIBUTARIA	255.931,99	255.931,99	327.749,90	327.749,90	71.817,91	
4.1.1.1.00.00.00.00.0000	IMPOSTOS	227.331,99	227.331,99	320.090,30	320.090,30	92.758,31	
4.1.1.1.2.00.00.00.00.0000	IMPOSTOS SOBRE O PATRIMONIO E A RENDA	134.131,99	134.131,99	183.903,78	183.903,78	49.771,79	
4.1.1.1.2.02.00.00.00.0000	IMPOSTO S/A PROP.PREDIAL E TERRIT.URBANA - IPTU	10.000,00	10.000,00	10.669,66	10.669,66	669,66	
4.1.1.1.2.02.00.01.00.0000	IPTU - PROPRIO	6.000,00	6.000,00	6.401,38	6.401,38	401,38	
4.1.1.1.2.02.00.02.00.0000	IPTU - MDE	2.500,00	2.500,00	2.667,43	2.667,43	167,43	
4.1.1.1.2.02.00.04.00.0000	IPTU - ASPS	1.500,00	1.500,00	1.600,85	1.600,85	100,85	
4.1.1.1.2.04.00.00.00.0000	IMPOSTO SOBRE A RENDA E PROV.QUALQUER NATUREZA	88.500,00	88.500,00	131.692,52	131.692,52	43.192,52	
4.1.1.1.2.04.31.00.00.0000	IMP.DE RENDA RETIDO FONTES S/REND.DO TRABALHO	88.500,00	88.500,00	131.692,52	131.692,52	43.192,52	
4.1.1.1.2.04.31.01.00.0000	IRRF S/ REND.DO TRAB-ATIVOS/INATPODER EXEC./INDI	88.500,00	88.500,00	131.692,52	131.692,52	43.192,52	
4.1.1.1.2.04.31.01.01.0000	IRRF - ATIVO/INATIVO-EXEC/INDIRETA - PROPRIO	53.100,00	53.100,00	79.015,49	79.015,49	25.915,49	
4.1.1.1.2.04.31.01.02.0000	IRRF - ATIVO/INATIVO-EXECUTIVO/INDIRETA - MDE	22.125,00	22.125,00	32.923,12	32.923,12	10.798,12	
4.1.1.1.2.04.31.01.04.0000	IRRF - ATIVO/INATIVO-EXECUTIVO/INDIRETA - ASPS	13.275,00	13.275,00	19.753,91	19.753,91	6.478,91	
4.1.1.1.2.08.00.00.00.0000	IMPOSTO S/ TRAN."INTER-VIVOS" BENS IMOV.DIR.REAIS	35.831,99	35.831,99	41.541,60	41.541,60	5.909,61	
4.1.1.1.2.08.00.01.00.0000	ITBI - PROPRIO	21.379,10	21.379,10	23.910,74	23.910,74	2.531,64	
4.1.1.1.2.08.00.02.00.0000	ITBI - MDE	8.907,98	8.907,98	9.962,87	9.962,87	1.054,89	
4.1.1.1.2.08.00.04.00.0000	ITBI - ASPS	5.344,91	5.344,91	7.667,99	7.667,99	2.323,08	
4.1.1.1.3.00.00.00.00.0000	IMPOSTOS SOBRE A PRODUCAO E A CIRCULACAO	93.200,00	93.200,00	136.186,52	136.186,52	42.986,52	
4.1.1.1.3.05.00.00.00.0000	IMPOSTO SOBRE SERVICOS DE QUALQUER NATUREZA	93.200,00	93.200,00	136.186,52	136.186,52	42.986,52	
4.1.1.1.3.05.00.01.00.0000	ISS - PROPRIO	55.920,00	55.920,00	82.361,75	82.361,75	26.441,75	
4.1.1.1.3.05.00.02.00.0000	ISS - MDE	23.300,00	23.300,00	32.184,31	32.184,31	8.884,31	
4.1.1.1.3.05.00.04.00.0000	ISS - ASPS	13.980,00	13.980,00	21.640,46	21.640,46	7.660,46	
SOMA - IMPOSTOS		227.331,99	227.331,99	320.090,30	320.090,30	92.758,31	
4.1.1.2.00.00.00.00.0000	TAXAS	28.600,00	28.600,00	7.659,60	7.659,60		20.940,40
4.1.1.2.1.00.00.00.00.0000	TAXAS PELO EXERCICIO DO PODER DE POLICIA	21.550,00	21.550,00	6.068,58	6.068,58		15.481,42
4.1.1.2.1.17.00.00.00.0000	TAXA DE FISCALIZACAO DE VIGILANCIA SANITARIA	2.800,00	2.800,00	647,85	647,85		2.152,15
4.1.1.2.1.25.00.00.00.0000	TAXA LIC.P/FUNC.DE ESTABEL.COM.INDUST.E PREST	9.550,00	9.550,00	4.336,01	4.336,01		5.213,99
4.1.1.2.1.29.00.00.00.0000	TAXA DE LICENCA PARA EXECUCAO DE OBRAS	8.000,00	6.000,00	759,72	759,72		5.240,28
4.1.1.2.1.31.00.00.00.0000	TAXA DE UTILIZACAO DE AREA DE DOMINIO PUBLICO	3.200,00	3.200,00	325,00	325,00		2.875,00
4.1.1.2.2.00.00.00.00.0000	TAXAS PELA PRESTACAO DE SERVICOS	7.050,00	7.050,00	1.591,02	1.591,02		5.458,98
4.1.1.2.2.21.00.00.00.0000	TAXAS DE SERVICOS CADASTRAIS	4.690,00	4.690,00	343,97	343,97		4.346,03
4.1.1.2.2.99.00.00.00.0000	OUTRAS TAXAS PELA PRESTACAO DE SERVICOS	2.360,00	2.360,00	1.247,05	1.247,05		1.112,95
SOMA - TAXAS		28.600,00	28.600,00	7.659,60	7.659,60		20.940,40
SOMA - RECEITA TRIBUTARIA		255.931,99	255.931,99	327.749,90	327.749,90	71.817,91	
4.1.2.0.00.00.00.00.0000	RECEITA DE CONTRIBUICOES	50.600,00	50.600,00	21.727,42	21.727,42		28.872,58
4.1.2.2.00.00.00.00.0000	CONTRIBUICOES ECONOMICAS	50.600,00	50.600,00	21.727,42	21.727,42		28.872,58
4.1.2.2.0.29.00.00.00.0000	CONTRIB.CUSTEIO DO SERVICO DE ILUMINACAO PUBLICA	48.800,00	48.800,00	21.727,42	21.727,42		27.072,58
4.1.2.2.0.99.00.00.00.0000	OUTRAS CONTRIBUICOES ECONOMICAS	1.800,00	1.800,00	0,00	0,00		1.800,00
SOMA - CONTRIBUICOES ECONOMICAS		50.600,00	50.600,00	21.727,42	21.727,42		28.872,58
SOMA - RECEITA DE CONTRIBUICOES		50.600,00	50.600,00	21.727,42	21.727,42		28.872,58
4.1.3.0.00.00.00.00.0000	RECEITA PATRIMONIAL	19.786,17	19.786,17	30.995,64	30.995,64	11.209,47	
4.1.3.2.0.00.00.00.00.0000	RECEITAS DE VALORES MOBILIARIOS	19.786,17	19.786,17	30.995,64	30.995,64	11.209,47	
4.1.3.2.5.00.00.00.00.0000	REMUNERACAO DE DEPOSITOS BANCARIOS	19.786,17	19.786,17	30.995,64	30.995,64	11.209,47	
4.1.3.2.5.01.00.00.00.0000	REMUNERACAO DE DEPOSITOS DE RECURSOS VINCULADOS	650,00	650,00	152,74	152,74		497,26
4.1.3.2.5.01.10.00.00.0000	REC.REMUN.DEP.BANC.REC. DO FNAS	650,00	650,00	152,74	152,74		497,26
4.1.3.2.5.02.00.00.00.0000	REMUN.DEPOSITOS DE RECURSOS NAOVINCULADOS	19.136,17	19.136,17	30.842,90	30.842,90	11.706,73	
4.1.3.2.5.02.99.00.00.0000	REC.REMUNERACAO DE OUTROS DEP.REC.VINCULADOS	19.136,17	19.136,17	30.842,90	30.842,90	11.706,73	
SOMA - RECEITAS DE VALORES MOBILIARIOS		19.786,17	19.786,17	30.995,64	30.995,64	11.209,47	
SOMA - RECEITA PATRIMONIAL		19.786,17	19.786,17	30.995,64	30.995,64	11.209,47	

CÓDIGO	ESPECIFICAÇÕES	ORÇADA		ARRECADADA		DIFERENÇA	
		INICIAL	ATUALIZADA	NO PERÍODO	ACUMULADA	PARA MAJS	PARA MENOS
4.1.4.0.0.00.00.00.00.0000	RECEITA AGROPECUARIA	0,00	0,00	0,00	0,00	0,00	
SOMA - RECEITA AGROPECUARIA		0,00	0,00	0,00	0,00		0,00
4.1.5.0.0.00.00.00.00.0000	RECEITA INDUSTRIAL	0,00	0,00	0,00	0,00	0,00	
SOMA - RECEITA INDUSTRIAL		0,00	0,00	0,00	0,00		0,00
4.1.6.0.0.00.00.00.00.0000	RECEITA DE SERVICOS	7.800,00	7.800,00	0,00	0,00		7.800,00
4.1.6.0.0.13.00.00.00.0000	SERVICOS ADMINISTRATIVOS	5.700,00	5.700,00	0,00	0,00		5.700,00
4.1.6.0.0.13.02.00.00.0000	SERVICOS DE VENDAS DE EDITAIS	2.800,00	2.800,00	0,00	0,00		2.800,00
4.1.6.0.0.13.99.00.00.0000	OUTROS SERVICOS ADMINISTRATIVOS	2.900,00	2.900,00	0,00	0,00		2.900,00
4.1.6.0.0.99.00.00.00.0000	OUTROS SERVICOS	2.100,00	2.100,00	0,00	0,00		2.100,00
SOMA -		7.800,00	7.800,00	0,00	0,00		7.800,00
SOMA - RECEITA DE SERVICOS		7.800,00	7.800,00	0,00	0,00		7.800,00
4.1.7.0.0.00.00.00.00.0000	TRANSFERENCIAS CORRENTES	8.639.678,50	6.639.678,50	6.983.030,79	6.983.030,79	343.352,29	
4.1.7.2.0.00.00.00.00.0000	TRANSFERENCIAS INTERGOVERNAMENTAIS	6.569.678,50	6.569.678,50	6.947.111,59	6.947.111,59	377.433,09	
4.1.7.2.1.00.00.00.00.0000	TRANSFERENCIAS DA UNIAO	4.834.945,18	4.834.945,18	4.935.727,43	4.935.727,43	100.782,25	
4.1.7.2.1.01.00.00.00.0000	PARTICIPACAO NA RECEITA DA UNIAO	4.509.170,36	4.509.170,36	4.618.160,95	4.618.160,95	108.990,59	
4.1.7.2.1.01.02.00.00.0000	COTA-PARTE DO FUNDO DE PARTICIPACAO DOS MUNICIPIOS	4.500.000,00	4.500.000,00	4.593.541,05	4.593.541,05	93.541,05	
4.1.7.2.1.01.02.01.00.0000	COTA-PARTE DO FPM - PROPRIO	2.700.000,00	2.700.000,00	2.758.124,77	2.758.124,77	58.124,77	
4.1.7.2.1.01.02.02.00.0000	COTA-PARTE DO FPM ? MDE	225.000,00	225.000,00	224.246,57	224.246,57		753,43
4.1.7.2.1.01.02.03.00.0000	COTA-PARTE DO FPM - FUNDEB	900.000,00	900.000,00	924.138,91	924.138,91	24.138,91	
4.1.7.2.1.01.02.04.00.0000	COTA-PARTE DO FPM - ASPS	675.000,00	675.000,00	689.030,80	689.030,80	14.030,80	
4.1.7.2.1.01.05.00.00.0000	COTA-PARTE DO IMPOSTO SOBRE A PROPRIEDADE TERRITOR	9.170,36	9.170,36	24.619,90	24.619,90	15.449,54	
4.1.7.2.1.01.05.01.00.0000	COTA-PARTE DO ITR - PROPRIO	5.065,50	5.065,50	14.771,99	14.771,99	9.706,49	
4.1.7.2.1.01.05.02.00.0000	COTA-PARTE DO ITR ? MDE	422,12	422,12	1.231,21	1.231,21	809,09	
4.1.7.2.1.01.05.03.00.0000	COTA-PARTE DO ITR - FUNDEB	1.688,50	1.688,50	4.923,86	4.923,86	3.235,36	
4.1.7.2.1.01.05.04.00.0000	COTA-PARTE DO ITR - ASPS	1.994,24	1.994,24	3.692,84	3.692,84	1.698,60	
4.1.7.2.1.22.00.00.00.0000	TRANSFERENCIA DA COMP. FINANC. NATURAIS	49.104,82	49.104,82	87.591,80	87.591,80	38.486,98	
4.1.7.2.1.22.70.00.00.0000	COTA-PARTE DO FUNDO ESPECIAL DO PETROLEO - FEP	32.600,00	32.600,00	67.591,80	67.591,80	34.991,80	
4.1.7.2.1.22.90.00.00.0000	OUTRAS TRANSF. DECOR. COMPENS. FINAN. EXPLOR. RECUR.	16.504,82	16.504,82	0,00	0,00		16.504,82
4.1.7.2.1.34.00.00.00.0000	TRANSF. REC. FUNDO NACIONAL ASSIST. SOCIAL-FNAS	141.330,00	141.330,00	162.746,02	162.746,02	21.416,02	
4.1.7.2.1.35.00.00.00.0000	TRANSF. RECURSOS FUNDO NACIONAL DESENV. EDUC-FNDE	100.150,00	100.150,00	77.175,81	77.175,81		22.974,19
4.1.7.2.1.35.01.00.00.0000	TRANSFERENCIA DO SALARIO-EDUCACAO	12.900,00	12.900,00	23.472,65	23.472,65	10.572,65	
4.1.7.2.1.35.02.00.00.0000	TRANS. DIR. FNDE REFER. PROG. DINH. DIRETO ESCO-PDDE	21.700,00	21.700,00	1.174,50	1.174,50		20.525,50
4.1.7.2.1.35.03.00.00.0000	TRANS. DIRETAS FNDE REFER. AO PROG. NAC. ALIMEN. ESCO	32.700,00	32.700,00	31.128,00	31.128,00		1.572,00
4.1.7.2.1.35.04.00.00.0000	TRANS. DIRETAS FNDE REFER. AO PROG. NAC. APOIO. TRANSP.	30.500,00	30.500,00	21.400,66	21.400,66		9.099,34
4.1.7.2.1.35.99.00.00.0000	OUTRAS TRANSF. DIRETAS FUNDO NAC. DESENV. EDUC-FNDE	2.350,00	2.350,00	0,00	0,00		2.350,00
4.1.7.2.1.38.00.00.00.0000	TRANSFERENCIA FINAN. ICMS - DESON. L.C. N.º 87/96	1.900,00	1.900,00	800,28	800,28		1.099,72
4.1.7.2.1.36.00.01.00.0000	TRANSFERENCIA FINANCEIRA - L.C. N.º 87/96 - PROPRIO	1.140,00	1.140,00	480,16	480,16		659,84
4.1.7.2.1.36.00.02.00.0000	TRANSFERENCIA FINANCEIRA - L.C. N.º 87/96 ? MDE	95,00	95,00	40,16	40,16		54,84
4.1.7.2.1.36.00.03.00.0000	TRANSFERENCIA FINANCEIRA - L.C. N.º 87/96 - FUNDEB	380,00	380,00	159,96	159,96		220,04
4.1.7.2.1.36.00.04.00.0000	TRANSFERENCIA FINANCEIRA - L.C. N.º 87/96 - ASPS	265,00	265,00	120,00	120,00		145,00
4.1.7.2.1.99.00.00.00.0000	OUTRAS TRANSFERENCIAS DA UNIAO	33.290,00	33.290,00	9.252,57	9.252,57		24.037,43
4.1.7.2.1.99.00.20.00.0000	AUXILIO FINANC. -ESFORCO EXPORTADOR (MPN193/04)	13.790,00	13.790,00	9.252,57	9.252,57		4.537,43
4.1.7.2.1.99.00.22.00.0000	APOIO FINANCEIRO (MP N. 462/2009)	12.000,00	12.000,00	0,00	0,00		12.000,00
4.1.7.2.1.99.00.99.00.0000	OUTRAS TRANSFERENCIAS DA UNIAO	7.500,00	7.500,00	0,00	0,00		7.500,00
4.1.7.2.2.00.00.00.00.0000	TRANSFERENCIAS DOS ESTADOS	719.233,32	719.233,32	974.972,10	974.972,10	255.738,78	
4.1.7.2.2.01.00.00.00.0000	PARTICIPACAO NA RECEITA DOS ESTADOS	618.000,00	618.000,00	840.460,10	840.460,10	222.460,10	
4.1.7.2.2.01.01.00.00.0000	COTA-PARTE DO ICMS	572.000,00	572.000,00	772.941,02	772.941,02	200.941,02	
4.1.7.2.2.01.01.01.00.0000	COTA-PARTE DO ICMS - PROPRIO	343.200,00	343.200,00	464.128,89	464.128,89	120.928,89	
4.1.7.2.2.01.01.02.00.0000	COTA-PARTE DO ICMS ? MDE	28.600,00	28.600,00	38.677,69	38.677,69	10.077,69	
4.1.7.2.2.01.01.03.00.0000	COTA-PARTE DO ICMS - FUNDEB	114.400,00	114.400,00	154.709,42	154.709,42	40.309,42	
4.1.7.2.2.01.01.04.00.0000	COTA-PARTE DO ICMS - ASPS	85.800,00	85.800,00	115.425,02	115.425,02	29.625,02	
4.1.7.2.2.01.02.00.00.0000	COTA-PARTE DO IPVA	26.000,00	26.000,00	44.270,64	44.270,64	18.270,64	
4.1.7.2.2.01.02.01.00.0000	COTA-PARTE DO IPVA - PROPRIO	15.600,00	15.600,00	26.562,40	26.562,40	10.962,40	
4.1.7.2.2.01.02.02.00.0000	COTA-PARTE DO IPVA ? MDE	1.300,00	1.300,00	2.213,54	2.213,54	913,54	
4.1.7.2.2.01.02.03.00.0000	COTA-PARTE DO IPVA - FUNDEB	5.200,00	5.200,00	8.854,14	8.854,14	3.654,14	
4.1.7.2.2.01.02.04.00.0000	COTA-PARTE DO IPVA - ASPS	3.900,00	3.900,00	6.640,56	6.640,56	2.740,56	
4.1.7.2.2.01.13.00.00.0000	COTA-PARTE CONTRIB. INTERV. NO DOMINIO ECON-CIDE	20.000,00	20.000,00	23.248,44	23.248,44	3.248,44	
4.1.7.2.2.22.00.00.00.0000	TRANSF. COTA-PARTE DA COMPENS. FINANC. (25%)	1.233,32	1.233,32	0,00	0,00		1.233,32

CÓDIGO	ESPECIFICAÇÕES	ORÇADA		ARRECADADA		DIFERENÇA	
		INICIAL	ATUALIZADA	NO PERÍODO	ACUMULADA	PARA MAIS	PARA MENOS
4.1.7.2.2.22.90.00.00.0000	OUTRAS TRANSFERENCIAS DECORRENTES DE COMP FINANÇ	1.233,32	1.233,32	0,00	0,00		1.233,32
4.1.7.2.2.99.00.00.00.0000	OUTRAS TRANFERENCIAS DOS ESTADOS	100.000,00	100.000,00	134.512,00	134.512,00	34.512,00	
4.1.7.2.2.99.00.03.00.0000	COTA-PARTE DA MULTA DE TRANSITO	100.000,00	100.000,00	134.512,00	134.512,00	34.512,00	
4.1.7.2.4.00.00.00.00.0000	TRANSFERENCIAS MULTIGOVERNAMENTAIS	1.015.500,00	1.015.500,00	1.036.412,06	1.036.412,06	20.912,06	
4.1.7.2.4.01.00.00.00.0000	TRANSFERENCIAS DE RECURSOS DO FUNDEB	995.200,00	995.200,00	1.036.412,06	1.036.412,06	41.212,06	
4.1.7.2.4.02.00.00.00.0000	TRANSF. DE RECURSOS DA COMPLEM. UNIAO AO FUNDEB	20.300,00	20.300,00	0,00	0,00		20.300,00
SOMA - TRANSFERENCIAS INTERGOVERNAMENTAIS		6.569.678,50	6.569.678,50	6.947.111,59	6.947.111,59	377.433,09	
4.1.7.6.0.00.00.00.00.0000	TRANSFERENCIAS DE CONVENIOS	70.000,00	70.000,00	35.919,20	35.919,20		34.080,80
4.1.7.6.1.00.00.00.00.0000	TRANSF DE CONVENIOS DA UNIAO E DE SUAS ENTIDADES	50.000,00	50.000,00	0,00	0,00		50.000,00
4.1.7.6.1.04.00.00.00.0000	TRANSF DE CONV DA UNIAO DESTI A PROG COMBATE FOME	50.000,00	50.000,00	0,00	0,00		50.000,00
4.1.7.6.2.00.00.00.00.0000	TRANSF DE CONV DOS EST E DO DIST FED E ENTIDADES	20.000,00	20.000,00	35.919,20	35.919,20	15.919,20	
4.1.7.6.2.99.00.00.00.0000	OUTRAS TRANSFERENCIAS DE CONVENIOS DOS ESTADOS	20.000,00	20.000,00	35.919,20	35.919,20	15.919,20	
4.1.7.6.2.99.00.09.00.0000	TRANSFERENCIAS RELATIVAS AO PROSAN	0,00	20.000,00	35.919,20	35.919,20	15.919,20	
SOMA - TRANSFERENCIAS DE CONVENIOS		50.000,00	70.000,00	35.919,20	35.919,20		34.080,80
SOMA - TRANSFERENCIAS CORRENTES		6.619.678,50	6.639.678,50	6.983.030,79	6.983.030,79	343.352,29	
4.1.9.0.0.00.00.00.00.0000	OUTRAS RECEITAS CORRENTES	81.420,00	81.420,00	76.118,57	76.118,57		5.301,43
4.1.9.2.0.00.00.00.00.0000	INDENIZACOES E RESTITUICOES	80.100,00	80.100,00	76.118,57	76.118,57		3.981,43
4.1.9.2.1.00.00.00.00.0000	INDENIZACOES	1.100,00	1.100,00	164,65	164,65		935,35
4.1.9.2.1.99.00.00.00.0000	OUTRAS INDENIZACOES	1.100,00	1.100,00	164,65	164,65		935,35
4.1.9.2.2.00.00.00.00.0000	RESTITUICOES	79.000,00	79.000,00	75.953,92	75.953,92		3.046,08
4.1.9.2.2.99.00.00.00.0000	OUTRAS RESTITUICOES	79.000,00	79.000,00	75.953,92	75.953,92		3.046,08
4.1.9.2.2.99.00.04.00.0000	RESTITUICAO PELO PAGAMENTO INDEVIDO	29.000,00	29.000,00	0,00	0,00		29.000,00
4.1.9.2.2.99.00.05.00.0000	RESTITUICAO DE AUXILIOS	50.000,00	50.000,00	75.953,92	75.953,92	25.953,92	
SOMA - INDENIZACOES E RESTITUICOES		80.100,00	80.100,00	76.118,57	76.118,57		3.981,43
4.1.9.9.0.00.00.00.00.0000	REC.DIVERSAS	1.320,00	1.320,00	0,00	0,00		1.320,00
4.1.9.9.0.99.00.00.00.0000	OUTRAS RECEITAS	1.320,00	1.320,00	0,00	0,00		1.320,00
SOMA - REC.DIVERSAS		1.320,00	1.320,00	0,00	0,00		1.320,00
SOMA - OUTRAS RECEITAS CORRENTES		81.420,00	81.420,00	76.118,57	76.118,57		5.301,43
SOMA - RECEITAS CORRENTES		7.035.216,68	7.055.216,66	7.439.822,32	7.439.822,32	384.405,66	
4.2.0.0.00.00.00.00.0000	RECEITAS DE CAPITAL	3.631.367,84	3.631.367,84	1.124.211,48	1.124.211,48		2.507.156,36
4.2.1.0.00.00.00.00.0000	OPERACOES DE CREDITO	304.280,00	304.280,00	0,00	0,00		304.280,00
4.2.1.1.0.00.00.00.00.0000	OPERACOES DE CREDITO INTERNAS	304.280,00	304.280,00	0,00	0,00		304.280,00
4.2.1.1.4.00.00.00.00.0000	OPERACOES DE CREDITO INTERNAS CONTRATUAIS	304.280,00	304.280,00	0,00	0,00		304.280,00
4.2.1.1.4.99.00.00.00.0000	OUTRAS OPERACOES DE CREDITO INTERNAS - CONTRATUAIS	304.280,00	304.280,00	0,00	0,00		304.280,00
SOMA - OPERACOES DE CREDITO INTERNAS		304.280,00	304.280,00	0,00	0,00		304.280,00
SOMA - OPERACOES DE CREDITO		304.280,00	304.280,00	0,00	0,00		304.280,00
4.2.2.0.00.00.00.00.0000	ALIENACAO DE BENS	50.000,00	50.000,00	81.568,98	81.568,98	31.568,98	
4.2.2.1.0.00.00.00.00.0000	ALIENACAO DE BENS MOVEIS	50.000,00	50.000,00	0,00	0,00		50.000,00
4.2.2.1.9.00.00.00.00.0000	ALIENACAO DE OUTROS BENS MOVEIS	50.000,00	50.000,00	0,00	0,00		50.000,00
4.2.2.1.9.00.00.02.00.0000	ALIENACAO DE BENS MOVEIS ADQUIRIDOS COM RECURSOS N	50.000,00	50.000,00	0,00	0,00		50.000,00
SOMA - ALIENACAO DE BENS MOVEIS		50.000,00	50.000,00	0,00	0,00		50.000,00
4.2.2.2.0.00.00.00.00.0000	ALIENACAO DE BENS IMOVEIS	0,00	0,00	81.568,98	81.568,98	81.568,98	
4.2.2.2.9.00.00.00.00.0000	ALIENACAO DE OUTROS BENS IMOVEIS	0,00	0,00	81.568,98	81.568,98	81.568,98	
4.2.2.2.9.00.00.02.00.0000	ALIENACAO DE BENS IMOVEIS ADQ.COM REC.NAO VINCUL.	0,00	0,00	81.568,98	81.568,98	81.568,98	
SOMA - ALIENACAO DE BENS IMOVEIS		0,00	0,00	81.568,98	81.568,98	81.568,98	
SOMA - ALIENACAO DE BENS		50.000,00	50.000,00	81.568,98	81.568,98	31.568,98	
4.2.3.0.00.00.00.00.0000	AMORTIZACAO DE EMPRESTIMOS	0,00	0,00	0,00	0,00	0,00	
SOMA - AMORTIZACAO DE EMPRESTIMOS		0,00	0,00	0,00	0,00		0,00
4.2.4.0.00.00.00.00.0000	TRANSFERENCIAS DE CAPITAL	3.277.087,84	3.277.087,84	1.042.642,50	1.042.642,50		2.234.445,34
4.2.4.2.0.00.00.00.00.0000	TRANSFERENCIAS INTERGOVERNAMENTAIS	866.000,00	866.000,00	315.506,02	315.506,02		550.493,98
4.2.4.2.1.00.00.00.00.0000	TRANSFERENCIAS DA UNIAO	116.000,00	116.000,00	315.506,02	315.506,02	199.506,02	
4.2.4.2.1.02.00.00.00.0000	TRANSFERENCIAS DE RECURSOS DESTINADOS A PROGRAMAS	58.000,00	58.000,00	0,00	0,00		58.000,00
4.2.4.2.1.99.00.00.00.0000	OUTRAS TRANSFERENCIAS DA UNIAO	58.000,00	58.000,00	315.506,02	315.506,02	257.506,02	
4.2.4.2.2.00.00.00.00.0000	TRANSFERENCIAS DOS ESTADOS	750.000,00	750.000,00	0,00	0,00		750.000,00
4.2.4.2.2.99.00.00.00.0000	OUTRAS TRANSFERENCIAS DOS ESTADOS	750.000,00	750.000,00	0,00	0,00		750.000,00
SOMA - TRANSFERENCIAS INTERGOVERNAMENTAIS		866.000,00	866.000,00	315.506,02	315.506,02		550.493,98
4.2.4.7.0.00.00.00.00.0000	TRANSFERENCIAS DE CONVENIOS	2.411.087,84	2.411.087,84	727.136,48	727.136,48		1.683.951,36
4.2.4.7.1.00.00.00.00.0000	TRANSFERENCIAS DE CONVENIOS DA UNIAO E DE SUAS ENT	1.833.087,84	1.833.087,84	712.553,15	712.553,15		1.120.534,69
4.2.4.7.1.03.00.00.00.0000	TRANSFERENCIAS DE CONVENIOS DA UNIAO DESTINADAS A	1.133.367,84	1.133.367,84	712.553,15	712.553,15		420.814,69
4.2.4.7.1.99.00.00.00.0000	OUTRAS TRANSFERENCIAS DE CONVENIOS DA UNIAO	699.720,00	699.720,00	0,00	0,00		699.720,00

CÓDIGO	ESPECIFICAÇÕES	ORÇADA		ARRECADADA		DIFERENÇA	
		INICIAL	ATUALIZADA	NO PERÍODO	ACUMULADA	PARA MAIS	PARA MENOS
4.2.4.7.2.00.00.00.00.0000	TRANSFERENCIAS DE CONVENIOS DOS ESTADOS E DO DISTR	578.000,00	578.000,00	14.583,33	14.583,33		563.416,67
4.2.4.7.2.05.00.00.00.0000	TRANSFERENCIAS DE CONVENIOS DO ESTADO DESTINADAS A	280.000,00	280.000,00	0,00	0,00		280.000,00
4.2.4.7.2.99.00.00.00.0000	OUTRAS TRANSFERENCIAS DE CONVENIOS DO ESTADO	298.000,00	298.000,00	14.583,33	14.583,33		283.416,67
4.2.4.7.2.99.02.00.00.0000	OUTRAS TRANSFERENCIAS DE CONVENIO DO ESTADO	298.000,00	298.000,00	14.583,33	14.583,33		283.416,67
SOMA - TRANSFERENCIAS DE CONVENIOS		2.411.087,84	2.411.087,84	727.136,48	727.136,48		1.683.951,36
SOMA - TRANSFERENCIAS DE CAPITAL		3.277.087,84	3.277.087,84	1.042.842,50	1.042.842,50		2.234.445,34
4.2.5.0.0.00.00.00.00.0000	OUTRAS RECEITAS DE CAPITAL	0,00	0,00	0,00	0,00	0,00	
SOMA - OUTRAS RECEITAS DE CAPITAL		0,00	0,00	0,00	0,00		0,00
SOMA - RECEITAS DE CAPITAL		3.631.367,84	3.631.367,84	1.124.211,48	1.124.211,48		2.507.156,36
4.7.0.0.0.00.00.00.00.0000	RECEITAS CORRENTES INTRA-ORÇAMENTARIAS	0,00	0,00	0,00	0,00	0,00	
4.7.2.0.0.00.00.00.00.0000	RECEITA DE CONTRIBUICOES INTRA-ORÇAMENTARIAS	0,00	0,00	0,00	0,00	0,00	
SOMA - RECEITA DE CONTRIBUICOES INTRA-ORÇAMENTARIAS		0,00	0,00	0,00	0,00		0,00
4.7.3.0.0.00.00.00.00.0000	RECEITA PATRIMONIAL - INTRA-ORÇAMENTARIA	0,00	0,00	0,00	0,00	0,00	
SOMA - RECEITA PATRIMONIAL - INTRA-ORÇAMENTARIA		0,00	0,00	0,00	0,00		0,00
4.7.9.0.0.00.00.00.00.0000	OUTRAS RECEITAS CORRENTES INTRA-ORÇAMENTARIAS	0,00	0,00	0,00	0,00	0,00	
SOMA - OUTRAS RECEITAS CORRENTES INTRA-ORÇAMENTARIAS		0,00	0,00	0,00	0,00		0,00
SOMA - RECEITAS CORRENTES INTRA-ORÇAMENTARIAS		0,00	0,00	0,00	0,00		0,00
4.8.0.0.0.00.00.00.00.0000	RECEITAS DE CAPITAL - INTRA-ORÇAMENTARIAS	0,00	0,00	0,00	0,00	0,00	
4.8.2.0.0.00.00.00.00.0000	ALIENACAO DE BENS	0,00	0,00	0,00	0,00	0,00	
SOMA - ALIENACAO DE BENS		0,00	0,00	0,00	0,00		0,00
4.8.3.0.0.00.00.00.00.0000	AMORTIZACAO DE EMPRESTIMOS	0,00	0,00	0,00	0,00	0,00	
SOMA - AMORTIZACAO DE EMPRESTIMOS		0,00	0,00	0,00	0,00		0,00
4.8.4.0.0.00.00.00.00.0000	TRANSFERENCIAS DE CAPITAL	0,00	0,00	0,00	0,00	0,00	
SOMA - TRANSFERENCIAS DE CAPITAL		0,00	0,00	0,00	0,00		0,00
4.8.5.0.0.00.00.00.00.0000	OUTRAS RECEITAS DE CAPITAL	0,00	0,00	0,00	0,00	0,00	
SOMA - OUTRAS RECEITAS DE CAPITAL		0,00	0,00	0,00	0,00		0,00
SOMA - RECEITAS DE CAPITAL - INTRA-ORÇAMENTARIAS		0,00	0,00	0,00	0,00		0,00
SOMA - RECEITA		10.666.584,50	10.688.584,50	8.583.833,80	8.583.833,80		2.122.750,70
9.0.0.0.0.00.00.00.00.0000	(R) DEDUÇÕES DA RECEITA	1.051.668,50	1.051.668,50	1.048.321,32	1.048.321,32		3.347,18
9.1.0.0.0.00.00.00.00.0000	(R) DEDUÇÕES DA RECEITA CORRENTE	1.051.668,50	1.051.668,50	1.048.321,32	1.048.321,32		3.347,18
9.1.1.0.0.00.00.00.00.0000	DEDUÇÕES DA RECEITA TRIBUTARIA	0,00	0,00	0,00	0,00	0,00	
SOMA - DEDUÇÕES DA RECEITA TRIBUTARIA		0,00	0,00	0,00	0,00		0,00
9.1.7.0.0.00.00.00.00.0000	(R) DEDUCAO DA RECEITA DE TRANSFERENCIA CORRENTE	1.051.668,50	1.051.668,50	1.048.321,32	1.048.321,32		3.347,18
9.1.7.2.0.00.00.00.00.0000	(R) DEDUCAO DA RECEITA DE TRANSFERENCIA INTERGOVER	1.051.668,50	1.051.668,50	1.048.321,32	1.048.321,32		3.347,18
9.1.7.2.1.00.00.00.00.0000	(R) DEDUCAO DA RECEITA DE TRANSFERENCIA DA UNIAO	902.068,50	902.068,50	884.744,45	884.744,45		17.324,05
9.1.7.2.1.01.00.00.00.0000	(R) DEDUCAO DA RECEITA DE PARTICIPACAO REC UNIAO	901.688,50	901.688,50	884.597,82	884.597,82		17.090,68
9.1.7.2.1.01.02.00.00.0000	(R) DEDUCAO DA RECEITA DO FUNDO DE PARTICIP. FPM	900.000,00	900.000,00	879.673,97	879.673,97		20.326,03
9.1.7.2.1.01.02.06.00.0000	(R) DEDUCAO DA RECEITA PARA FORMACAO DO FUNDEB FPM	900.000,00	900.000,00	879.673,97	879.673,97		20.326,03
9.1.7.2.1.01.05.00.00.0000	(R) DEDUCAO DA RECEITA DO IMPOSTO SOBRE A PROP ITR	1.688,50	1.688,50	4.923,85	4.923,85	3.235,35	
9.1.7.2.1.01.05.04.00.0000	(R) DEDUCAO DA RECEITA PARA FORMACAO DO FUNDEB ITR	1.688,50	1.688,50	4.923,85	4.923,85	3.235,35	
9.1.7.2.1.36.00.00.00.0000	(R) DEDUCAO DA RECEITA DO ICMS DESONERACAO - LEI C	380,00	380,00	146,63	146,63		233,37
9.1.7.2.1.36.00.05.00.0000	(R) DEDUCAO DA RECEITA PARA FORMACAO DO FUNDEB ICM	380,00	380,00	148,63	146,63		233,37
9.1.7.2.2.00.00.00.00.0000	(R) DEDUCAO DA RECEITA DE TRANSFERENCIA DO ESTADO	149.600,00	149.600,00	163.576,87	163.576,87	13.976,87	
9.1.7.2.2.01.00.00.00.0000	(R) DEDUCAO DA RECEITA DE PARTICIPACAO NA RECEITA	149.600,00	149.600,00	163.576,87	163.576,87	13.976,87	
9.1.7.2.2.01.01.00.00.0000	(R) DEDUCAO DA RECEITA DO ICMS	144.400,00	144.400,00	154.722,73	154.722,73	10.322,73	
9.1.7.2.2.01.01.05.00.0000	(R) DEDUCAO DA RECEITA PARA FORMACAO FUNDEB ICMS	144.400,00	144.400,00	154.722,73	154.722,73	10.322,73	
9.1.7.2.2.01.02.00.00.0000	(R) DEDUCAO DA RECEITA DA COTA-PARTE DO IPVA	5.200,00	5.200,00	8.854,14	8.854,14	3.654,14	
9.1.7.2.2.01.02.04.00.0000	(R) DEDUCAO DA RECEITA PARA FORMACAO FUNDEB IPVA	5.200,00	5.200,00	8.854,14	8.854,14	3.654,14	
SOMA - (R) DEDUCAO DA RECEITA DE TRANSFERENCIA INTERGOVER		1.051.668,50	1.051.668,50	1.048.321,32	1.048.321,32		3.347,18
SOMA - (R) DEDUCAO DA RECEITA DE TRANSFERENCIA CORRENTE		1.051.668,50	1.051.668,50	1.048.321,32	1.048.321,32		3.347,18
9.1.9.0.0.00.00.00.00.0000	DEDUÇÕES DA RECEITA DE OUTRAS RECEITAS CORRENTES	0,00	0,00	0,00	0,00	0,00	
SOMA - DEDUÇÕES DA RECEITA DE OUTRAS RECEITAS CORRENTES		0,00	0,00	0,00	0,00		0,00
SOMA - (R) DEDUÇÕES DA RECEITA CORRENTE		1.051.668,50	1.051.668,50	1.048.321,32	1.048.321,32		3.347,18
SOMA - (R) DEDUÇÕES DA RECEITA		1.051.668,50	1.051.668,50	1.048.321,32	1.048.321,32		3.347,18
TOTAL GERAL		9.634.916,00	9.634.916,00	7.515.512,48	7.515.512,48		2.119.403,52



TRIBUNAL DE CONTAS DO ESTADO DO TOCANTINS

A(s) assinatura(s) abaixo garante(m) a autenticidade/validade deste documento.

EDIMILSON LACERDA LOPES

Cargo: COORDENADOR(A) - Matrícula: 236373

Código de Autenticação: 3e7a45b7c0426682ac8bbae5151e1c09 - 03/07/2015 18:04:00